

MOSTA

Mokslo ir studijų stebėsenos ir analizės centras

Lietuvos MTEP, studijų ir inovacijų būklės apžvalga. Priedai



2012

6.1 priedas. Ūkio sektorių pridėtinė vertė 2008-2010 metais (tūkst. litų) pagal EVRK2 skyrius.....	2
6.2 priedas. Ūkio sektorių eksporto apimtis 2008-2010 metais bei pokytis (tūkst. litų ir proc.) pagal EVRK2 skyrius.....	3
6.3 priedas. Darbuotojų skaičius 2008-2010 metais bei pokytis pagal EVRK2 skyrius.....	4
7.1 priedas. Tyrėjų skaičiaus aukštojo mokslo ir valdžios sektoriuose dinamika pagal mokslo sritis	7
7.2 priedas. Abiturientų, gavusių nors vieną 100 balų iš brandos egzaminų, pasirinkimai pagal studijų kryptis 7	
7.3 priedas. Antrosios studijų pakopos absolventų skaičius pagal mokslo kryptis.....	9
7.4 priedas. Publikacijų skaičiaus pasiskirstymo pagal mokslo sritis (angl subject areas) dinamika	11
7.5 priedas. publikacijų citavimų skaičius pagal mokslo sritis (angl areas).....	12
7.6 priedas. Tarptautinis bendradarbiavimas biomedicinos ir žemės ūkio moksluose	13
7.7 priedas. Tarptautinis bendradarbiavimas fiziniuose moksluose.....	13
7.8 priedas. Tarptautinis bendradarbiavimas socialiniuose ir humanitariniuose moksluose.....	14
7.9 priedas. Tarptautinis bendradarbiavimas technologijos moksluose	14
7.10 priedas. MTEP infrastruktūros projektų pasiskirstymas pagal mokslo sritis.....	10
8.1 priedas. Vidutinis verslo įmonių MTEP darbuotojų skaičius (2008-2010 m) pagal pagrindinę ekonominę veiklą	13
8.2 priedas. Vidutinės verslo įmonių MTEP išlaidos (tūkst Lt) kitoms institucijoms	14

6.1 priedas. Ūkio sektorių pridėtinė vertė 2008-2010 metais (tūkst. litų) pagal EVRK2 skyrius

Sektoriai	Pridėtinė vertė (gamybos kainomis)	
	2008	2010
Iš viso pagal ekonomines veiklos rūšis	42666773	32013492
A02 Miškininkystė ir medienos ruošą	294404	296357
A03 Žvejyba ir akvakultūra	70147	31578
B06 Žalios naftos ir gamtinių dujų gavyba	146444	124598
B08 Kita kasyba ir karjerų eksploatavimas	241131	120108
C10 Maisto produktų gamyba	1462567	1533081
C11 Gėrimų gamyba	483924	320974
C12 Tabako gaminių gamyba		
C13 Tekstilės gaminių gamyba	293232	251037
C14 Drabužių siuvimas (gamyba)	487577	390390
C15 Odos ir odos dirbinių gamyba	34612	22797
C16 Medienos bei medienos ir kamštienos gaminių, išskyrus baldus, gamyba; gaminių iš šiaudų ir pynimo medžiagų gamyba	607136	566668
C17 Popieriaus ir popieriaus gaminių gamyba	187004	220000
C18 Spausdinimas ir įrašytų laikmenų tiražavimas	197711	134897
C19 Kokso ir rafinuotų naftos produktų gamyba		
C20 Chemikalų ir chemijos produktų gamyba	956566	990400
C21 Pagrindinių vaistų pramonės gaminių ir farmacinių preparatų gamyba	48000	90969
C22 Guminių ir plastikinių gaminių gamyba	434471	396589
C23 Kitų nemetalo mineralinių produktų gamyba	657253	268938
C24 Pagrindinių metalų gamyba	58382	30822
C25 Metalų gaminių, išskyrus mašinas ir įrenginius, gamyba	690105	428198
C26 Kompiuterinių, elektroninių ir optinių gaminių gamyba	242815	223834
C27 Elektros įrangos gamyba	193464	142636
C28 Niekur kitur nepriskirtų mašinų ir įrangos gamyba	268244	266248
C29 Variklinių transporto priemonių, priekabių ir puspriekabių gamyba	117190	103238
C30 Kitų transporto priemonių ir įrangos gamyba	235418	148659
C31 Baldų gamyba	562951	702092
C32 Kita gamyba	214932	163563
C33 Mašinų ir įrangos remontas ir įrengimas	460486	298138
D35 Elektros, dujų, garo tiekimas ir oro kondicionavimas	2069225	2290143
E36 Vandens surinkimas, valymas ir tiekimas	292991	337669
E37 Nuotekų valymas		19553
E38 Atliekų surinkimas, tvarkymas ir šalinimas; medžiagų atgavimas	329563	267701
E39 Regeneravimas ir kita atliekų tvarkyba		
F41 Pastatų statyba	2955459	728789
F42 Inžinerinių statinių statyba	1496014	839610
F43 Specializuota statybos veikla	1678839	655273
G45 Variklinių transporto priemonių ir motociklų didmeninė ir mažmeninė prekyba bei remontas	1112605	659521
G46 Didmeninė prekyba, išskyrus prekybą variklinėmis transporto priemonėmis ir motociklais	5359540	3688230
G47 Mažmeninė prekyba, išskyrus variklinių transporto priemonių ir motociklų prekybą	4035462	2330212
H49 Sausumos transportas ir transportavimas vamzdiniais	3105158	2574342
H50 Vandens transportas	201859	182744
H51 Oro transportas	-40219	39749
H52 Sandėliavimas ir transportui būdingų paslaugų veikla	1290820	1220024
H53 Pašto ir pasiuntinių (kurjerių) veikla	199765	158138
I55 Apgyvendinimo veikla	189867	133332
I56 Maitinimo ir gėrimų teikimo veikla	436856	298682
J58 Leidybinė veikla	249105	169869
J59 Kino filmų, vaizdo filmų ir televizijos programų gamyba, garso įrašymo ir muzikos įrašų leidybos veikla	43680	32289
J60 Programų rengimas ir transliavimas	151576	57921
J61 Telekomunikacijos	1228564	1202069
J62 Kompiuterių programavimo, konsultacinė ir susijusi veikla	433252	481616
J63 Informacinių paslaugų veikla	75752	98973
L68 Nekilnojamojo turto operacijos	1398846	1140950
M69 Teisinė ir apskaitos veikla	409710	297988
M70 Pagrindinių buveinių veikla; konsultacinė valdymo veikla	439173	356595

M71 Architektūros ir inžinerijos veikla; techninis tikrinimas ir analizė	732184	452138
M72 Moksliniai tyrimai ir taikomoji veikla	47340	54084
M73 Reklama ir rinkos tyrimas	403397	258228
M74 Kita profesinė, mokslinė ir techninė veikla	79956	92404
M75 Veterinarinė veikla	5821	5893
N77 Nuoma ir išperkamoji nuoma	438280	180638
N78 Įdarbinimo veikla	159611	177289
N79 Kelionių agentūrų, ekskursijų organizatorių, išankstinio užsakymo paslaugų ir susijusi veikla	94373	72319
N80 Apsaugos ir tyrimo veikla	279338	215794
N81 Pastatų aptarnavimas ir kraštovaizdžio tvarkymas	560807	394928
N82 Administracinė veikla, įstaigų ir kitų verslo įmonių aptarnavimo veikla	115556	120457
P85 Švietimas	161306	142288
Q86 Žmonių sveikatos priežiūros veikla	354055	354524
Q87 Kita stacionarinė globos veikla	5155	4367
Q88 Nesusijusio su apgyvendinimu socialinio darbo veikla	3923	2310
R90 Kūrybinė, meninė ir pramogų organizavimo veikla	34651	18146
R91 Bibliotekų, archyvų, muziejų ir kita kultūrinė veikla	14870	7500
R92 Azartinių žaidimų ir lažybų organizavimo veikla	154288	81694
R93 Sportinė veikla, pramogų ir poilsio organizavimo veikla	39997	39349
S95 Kompiuterių ir asmeninių bei namų ūkio reikmenų taisymas	38747	29706
S96 Kita asmenų aptarnavimo veikla	113457	72379

Duomenų šaltinis: LSD

6.2 priedas. Ūkio sektorių eksporto apimtis 2008-2010 metais bei pokytis (tūkst. litų ir proc.) pagal EVRK2 skyrius

Sektorius	Ekspertas 2008 m.	Ekspertas 2010 m.	Eksperto pokytis 2008-2010 m.	Pokytis %
A02 Miškininkystė ir medienos ruošą	48047	28893	-19154	-40%
A03 Žvejyba ir akvakultūra	32041	32178	137	0%
B06 Žalios naftos ir gamtinių dujų gavyba	211469	167670	-43799	-21%
B08 Kita kasyba ir karjerų eksploatavimas	112554	110671	-1883	-2%
C10 Maisto produktų gamyba	3566110	3821584	255474	7%
C11 Gėrimų gamyba	146794	179706	32912	22%
C12 Tabako gaminių gamyba				
C13 Tekstilės gaminių gamyba	825630	712344	-113286	-14%
C14 Drabužių siuvimas (gamyba)	1183429	992229	-191200	-16%
C15 Odos ir odos dirbinių gamyba	63172	78411	15239	24%
C16 Medienos bei medienos ir kamštienos gaminių, išskyrus baldus, gamyba; gaminių iš šiaudų ir pynimo medžiagų gamyba	1252394	1263590	11196	1%
C17 Popieriaus ir popieriaus gaminių gamyba	265621	394338	128717	48%
C18 Spausdinimas ir įrašytų laikmenų tiražavimas	105359	109705	4346	4%
C19 Kokso ir rafinuotų naftos produktų gamyba				
C20 Chemikalų ir chemijos produktų gamyba	5364898	4292954	-1071944	-20%
C21 Pagrindinių vaistų pramonės gaminių ir farmacinių preparatų gamyba	70992	89078	18086	25%
C22 Guminių ir plastikinių gaminių gamyba	1082805	1077384	-5421	-1%
C23 Kitų nemetalo mineralinių produktų gamyba	324283	256657	-67626	-21%
C24 Pagrindinių metalų gamyba	186484	143435	-43049	-23%
C25 Metalų gaminių, išskyrus mašinas ir įrenginius, gamyba	783468	726764	-56704	-7%
C26 Kompiuterinių, elektroninių ir optinių gaminių gamyba	658626	710226	51600	8%
C27 Elektros įrangos gamyba	542282	384436	-157846	-29%
C28 Niekur kitur nepriskirtų mašinų ir įrangos gamyba	867955	612025	-255930	-29%
C29 Variklių transporto priemonių, priekabių ir puspriekabių gamyba	524569	203283	-321286	-61%
C30 Kitų transporto priemonių ir įrangos gamyba	661025	476231	-184794	-28%
C31 Baldų gamyba	1426811	1627903	201092	14%
C32 Kita gamyba	327642	307806	-19836	-6%
C33 Mašinų ir įrangos remontas ir įrengimas	138088	340604	202516	147%
D35 Elektros, dujų, garo tiekimas ir oro kondicionavimas	278310	205394	-72916	-26%
E36 Vandens surinkimas, valymas ir tiekimas	776	2928	2152	277%
E37 Nuotekų valymas		808		
E38 Atliekų surinkimas, tvarkymas ir šalinimas; medžiagų atgavimas	446852	326285	-120567	-27%
E39 Regeneravimas ir kita atliekų tvarkyba				
F41 Pastatų statyba	108519	95578	-12941	-12%
F42 Inžinerinių statinių statyba	11863	60568	48705	411%

F43 Specializuota statybos veikla	57714	110322	52608	91%
G45 Variklių transporto priemonių ir motociklų didmeninė ir mažmeninė prekyba bei remontas	2121004	1857088	-263916	-12%
G46 Didmeninė prekyba, išskyrus prekybą variklinėmis transporto priemonėmis ir motociklais	9071387	8809378	-262009	-3%
G47 Mažmeninė prekyba, išskyrus variklių transporto priemonių ir motociklų prekybą	670086	762298	92212	14%
H49 Sausumos transportas ir transportavimas vamzdiniais	368215	583784	215569	59%
H50 Vandens transportas	60759	19917	-40842	-67%
H51 Oro transportas	171349	79	-171270	-100%
H52 Sandėliavimas ir transportui būdingų paslaugų veikla	255249	248757	-6492	-3%
H53 Pašto ir pasiuntinių (kurjerių) veikla	2308	1268	-1040	-45%
I55 Apgyvandinimo veikla	564	3325	2761	490%
I56 Maitinimo ir gėrimų teikimo veikla	12387	15952	3565	29%
J58 Leidybinė veikla	76719	52134	-24585	-32%
J59 Kino filmų, vaizdo filmų ir televizijos programų gamyba, garso įrašymo ir muzikos įrašų leidybos veikla	2459	4191	1732	70%
J60 Programų rengimas ir transliavimas	4	27	23	575%
J61 Telekomunikacijos	33718	20255	-13463	-40%
J62 Kompiuterių programavimo, konsultacinė ir susijusi veikla	55055	24398	-30657	-56%
J63 Informacinių paslaugų veikla	25	761	736	2944%
L68 Nekilnojamojo turto operacijos	29838	50608	20770	70%
M69 Teisinė ir apskaitos veikla	1694	21357	19663	1161%
M70 Pagrindinių buveinių veikla; konsultacinė valdymo veikla	80643	160385	79742	99%
M71 Architektūros ir inžinerijos veikla; techninis tikrinimas ir analizė	19284	29427	10143	53%
M72 Moksliniai tyrimai ir taikomoji veikla	1705	3503	1798	105%
M73 Reklama ir rinkos tyrimas	39388	23234	-16154	-41%
M74 Kita profesinė, mokslinė ir techninė veikla	27190	49652	22462	83%
M75 Veterinarinė veikla	715	824	109	15%
N77 Nuoma ir išperkamoji nuoma	29236	61569	32333	111%
N78 Įdarbinimo veikla	130	1886	1756	1351%
N79 Kelionių agentūrų, ekskursijų organizatorių, išankstinio užsakymo paslaugų ir susijusi veikla	5748	897	-4851	-84%
N80 Apsaugos ir tyrimo veikla	466	79	-387	-83%
N81 Pastatų aptarnavimas ir kraštovaizdžio tvarkymas	2656	728	-1928	-73%
N82 Administracinė veikla, įstaigų ir kitų verslo įmonių aptarnavimo veikla	18284	8646	-9638	-53%
P85 Švietimas	1541	1263	-278	-18%
Q86 Žmonių sveikatos priežiūros veikla	0	198	198	
Q87 Kita stacionarinė globos veikla	0	0	0	0
Q88 Nesusijusio su apgyvendinimu socialinio darbo veikla	3	0	-3	-100%
R90 Kūrybinė, meninė ir pramogų organizavimo veikla	2742	128	-2614	-95%
R91 Bibliotekų, archyvų, muziejų ir kita kultūrinė veikla	0	0	0	0
R92 Azartinių žaidimų ir lažybų organizavimo veikla	0	2191	2191	
R93 Sportinė veikla, pramogų ir poilsio organizavimo veikla	99	300	201	203%
S95 Kompiuterių ir asmeninių bei namų ūkio reikmenų taisymas	3396	1129	-2267	-67%
S96 Kita asmenų aptarnavimo veikla	5923	1958	-3965	-67%
TOTAL Iš viso pagal ekonomines veiklos rūšis	47723931	44875334	-2848597	-6%

Duomenų šaltinis: LSD
Skaičiavimai: MOSTA

6.3 priedas. Darbuotojų skaičius 2008-2010 metais bei pokytis pagal EVRK2 skyrius

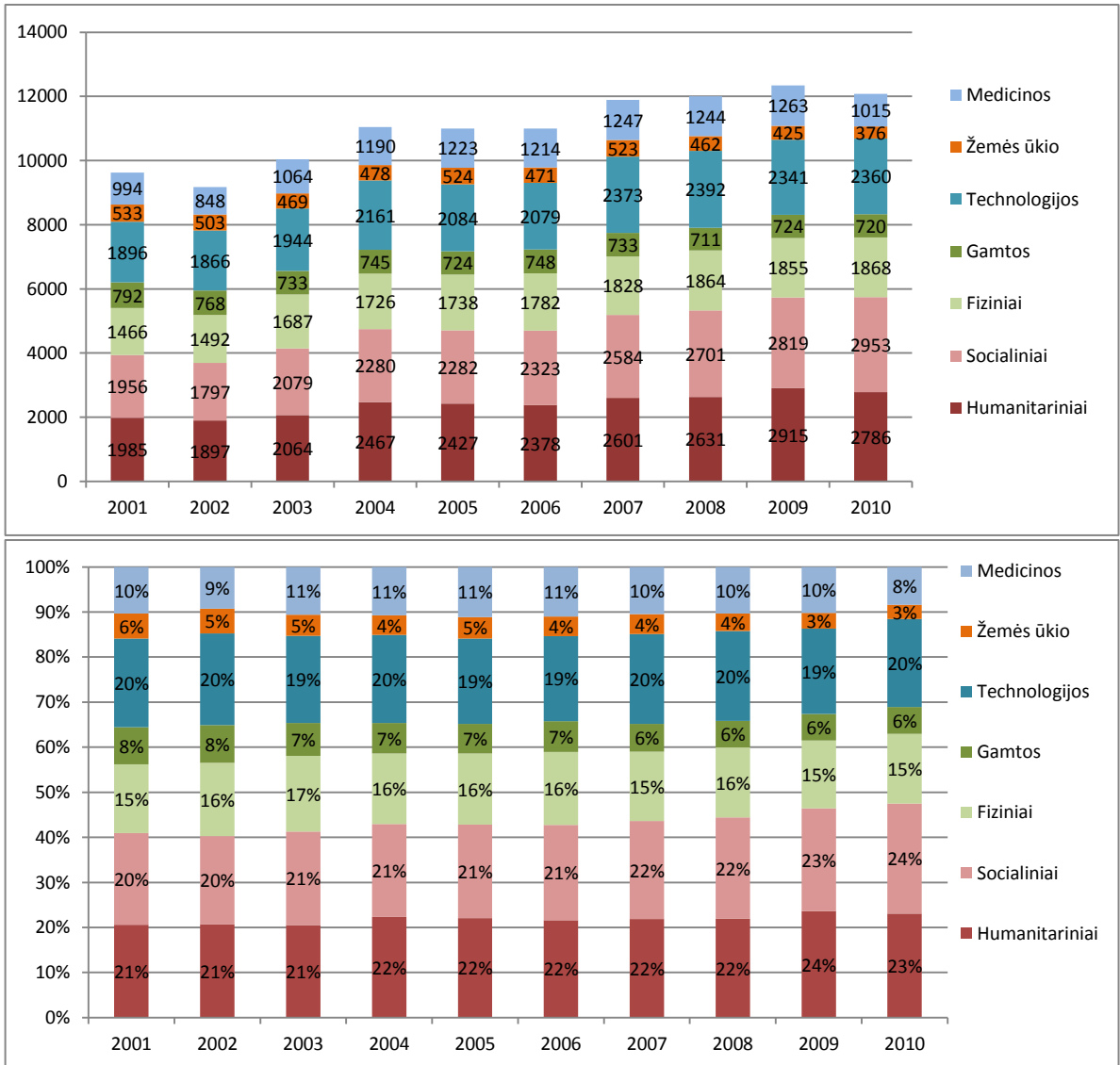
Sektorius	2008	2011	2011-2008	Pokytis %
A01 Augininkystė ir gyvulininkystė, medžioklė ir susijusių paslaugų veikla	22066	18405	-3661	-17%
A02 Miškininkystė ir medienos ruošą	9543	8541	-1002	-10%
A03 Žvejyba ir akvakultūra	1639	1248	-391	-24%
B05 Akmens anglių ir rusvųjų anglių kasyba				
B06 Žalios naftos ir gamtinių dujų gavyba	364	253	-111	-30%
B07 Metalų rūdų kasyba	2630	3008	378	14%
B07 Metalų rūdų kasyba	2704	2203	-501	-19%
B08 Kita kasyba ir karjerų eksploatavimas				
B09 Kasybai būdingų paslaugų veikla	83			
C10 Maisto produktų gamyba	42288	37336	-4952	-12%
C11 Gėrimų gamyba	4821	3663	-1158	-24%

C12 Tabako gaminių gamyba	482	430	-52	-11%
C13 Tekstilės gaminių gamyba	12718	7486	-5232	-41%
C14 Drabužių siuvimas (gamyba)	31063	20165	-	-35%
			10898	
C15 Odos ir odos dirbinių gamyba	1501	1010	-491	-33%
C16 Medienos bei medienos ir kamštienos gaminių, išskyrus baldus, gamyba; gaminių iš šiaudų ir pynimo medžiagų gamyba	28202	18244	-9958	-35%
C17 Popieriaus ir popieriaus gaminių gamyba	3341	3379	38	1%
C18 Spausdinimas ir įrašytų laikmenų tiražavimas	4400	3800	-600	-14%
C19 Kokso ir rafinuotų naftos produktų gamyba	3522	2252	-1270	-36%
C20 Chemikalų ir chemijos produktų gamyba	5673	4806	-867	-15%
C21 Pagrindinių vaistų pramonės gaminių ir farmacinių preparatų gamyba	730	583	-147	-20%
C22 Guminių ir plastikinių gaminių gamyba	9798	7055	-2743	-28%
C23 Kitų nemetalo mineralinių produktų gamyba	11381	7292	-4089	-36%
C24 Pagrindinių metalų gamyba	1360	896	-464	-34%
C25 Metalų gaminių, išskyrus mašinas ir įrenginius, gamyba	15390	10664	-4726	-31%
C26 Kompiuterinių, elektroninių ir optinių gaminių gamyba	4384	3212	-1172	-27%
C27 Elektros įrangos gamyba	4738	3747	-991	-21%
C28 Niekur kitur nepriskirtų mašinų ir įrangos gamyba	6367	4829	-1538	-24%
C29 Variklinių transporto priemonių, priekabų ir puspriekabių gamyba	4152	1584	-2568	-62%
C30 Kitų transporto priemonių ir įrangos gamyba	3613	1042	-2571	-71%
C31 Baldų gamyba	27600	20266	-7334	-27%
C32 Kita gamyba	5354	4823	-531	-10%
C33 Mašinų ir įrangos remontas ir įrengimas	7783	7064	-719	-9%
D35 Elektros, dujų, garo tiekimas ir oro kondicionavimas	16597	13427	-3170	-19%
E36 Vandens surinkimas, valymas ir tiekimas	5969	5798	-171	-3%
E37 Nuotekų valymas	701	593	-108	-15%
E38 Atliekų surinkimas, tvarkymas ir šalinimas; medžiagų atgavimas	5912	5718	-194	-3%
E39 Regeneravimas ir kita atliekų tvarkyba	6	9	3	50%
F41 Pastatų statyba	65968	36263	-	-45%
			29705	
F42 Inžinerinių statinių statyba	19018	15198	-3820	-20%
F43 Specializuota statybos veikla	45237	27232	-	-40%
			18005	
G45 Variklinių transporto priemonių ir motociklų didmeninė ir mažmeninė prekyba bei remontas	35888	28306	-7582	-21%
G46 Didmeninė prekyba, išskyrus prekybą variklinėmis transporto priemonėmis ir motociklais	84007	69799	-	-17%
			14208	
G47 Mažmeninė prekyba, išskyrus variklinių transporto priemonių ir motociklų prekybą	12613	11193	-	-11%
	8	2	14206	
H49 Sausumos transportas ir transportavimas vamzdiniais	71164	65105	-6059	-9%
H50 Vandens transportas	1883	1705	-178	-9%
H51 Oro transportas	812	528	-284	-35%
H52 Sandėliavimas ir transportui būdingų paslaugų veikla	14790	14452	-338	-2%
H53 Pašto ir pasiuntinių (kurjerių) veikla	1725	6404	4679	271%
I55 Apgyvadinimo veikla	6167	5249	-918	-15%
I56 Maitinimo ir gėrimų teikimo veikla	35989	27658	-8331	-23%
J58 Leidybinė veikla	6644	4960	-1684	-25%
J59 Kino filmų, vaizdo filmų ir televizijos programų gamyba, garso įrašymo ir muzikos įrašų leidybos veikla	811	640	-171	-21%
J60 Programų rengimas ir transliavimas	1211	685	-526	-43%
J61 Telekomunikacijos	6756	6539	-217	-3%
J62 Kompiuterių programavimo, konsultacinė ir susijusi veikla	6018	8356	2338	39%
J63 Informacinių paslaugų veikla	1082	1501	419	39%
K64 Finansinių paslaugų veikla, išskyrus draudimą ir pensijų lėšų kaupimą	9293	11106	1813	20%
K65 Draudimo, perdraudimo ir pensijų lėšų kaupimo, išskyrus privalomąjį socialinį draudimą, veikla	5323	4104	-1219	-23%
K66 Pagalbinė finansinių paslaugų ir draudimo veikla	2123	2156	33	2%
L68 Nekilnojamojo turto operacijos	18407	16646	-1761	-10%
M69 Teisinė ir apskaitos veikla	6157	7445	1288	21%
M70 Pagrindinių buveinių veikla; konsultacinė valdymo veikla	4701	6449	1748	37%
M71 Architektūros ir inžinerijos veikla; techninis tikrinimas ir analizė	13353	12582	-771	-6%
M72 Moksliniai tyrimai ir taikomoji veikla	603	771	168	28%
M73 Reklama ir rinkos tyrimas	7577	7416	-161	-2%
M74 Kita profesinė, mokslinė ir techninė veikla	2772	3126	354	13%
M75 Veterinarinė veikla	456	381	-75	-16%

N77 Nuoma ir išperkamoji nuoma	3576	2867	-709	-20%
N78 Įdarbinimo veikla	3137	3720	583	19%
N79 Kelionių agentūrų, ekskursijų organizatorių, išankstinio užsakymo paslaugų ir susijusi veikla	2685	2514	-171	-6%
N80 Apsaugos ir tyrimo veikla	10450	10064	-386	-4%
N81 Pastatų aptarnavimas ir kraštovaizdžio tvarkymas	19295	15877	-3418	-18%
N82 Administracinė veikla, įstaigų ir kitų verslo įmonių aptarnavimo veikla	3027	3203	176	6%
O84 Viešasis valdymas ir gynyba; privalomasis socialinis draudimas	717	746	29	4%
Q86 Žmonių sveikatos priežiūros veikla	12696	15195	2499	20%
Q87 Kita stacionarinė globos veikla	101	175	74	73%
Q88 Nesusijusio su apgyvendinimu socialinio darbo veikla	46	62	16	35%
R90 Kūrybinė, meninė ir pramogų organizavimo veikla	717	420	-297	-41%
R91 Bibliotekų, archyvų, muziejų ir kita kultūrinė veikla	178	135	-43	-24%
R92 Azartinių žaidimų ir lažybų organizavimo veikla	2503	2073	-430	-17%
R93 Sportinė veikla, pramogų ir poilsio organizavimo veikla	1608	1734	126	8%
S94 Narystės organizacijų veikla	36	34	-2	-6%
S95 Kompiuterių ir asmeninių bei namų ūkio reikmenų taisymas	1655	1609	-46	-3%
S96 Kita asmenų aptarnavimo veikla	6937	6406	-531	-8%
T97 Namų ūkių, samdančių namų ūkio personalą, veikla				
T98 Privačių namų ūkių veikla, susijusi su savoms reikmėms tenkinti skirtų nediferencijuojamų gaminių gamyba ir paslaugų teikimu				
U Ekstrateritorinių organizacijų ir įstaigų veikla				

Duomenų šaltinis: LSD
Skaičiavimai: MOSTA

7.1 priedas. Tyrėjų skaičiaus aukštojo mokslo ir valdžios sektoriuose dinamika pagal mokslo sritis



Duomenų šaltinis: LSD

7.2 priedas. Abiturientų, gavusių nors vieną 100 balų iš brandos egzaminų, pasirinkimai pagal studijų kryptis

Studijų sritis	Studijų kryptis	2009	2010	2011	2012	2009-2012
B	Medicina	70	101	103	106	380
B	Odontologija	23	22	38	29	112
B	Molekulinė biologija, biofizika ir biochemija	15	23	21		59
B	Farmacija	6	5	5		16
B	Biologija	2	4	5		11
B	Veterinarinė medicina	1	3	5		9
B	Genetika		4	4		8
B	Reabilitacija		2	3	1	6
B	Slauga	1		2	1	4
B	Visuomenės sveikata	1		2		3
B	Burnos priežiūra		1		1	2
B	Miškininkystė	2				2
B	Medicina ir sveikata		1			1
B	Medicinos technologijos				1	1
B	Mityba		1			1
B iš viso		121	167	188	139	615

H	Anglų filologija	19	18	16	1	54
H	Lietuvių filologija	17	21	11		49
H	Filosofija	6	15	15		36
H	Istorija	15	9	7		31
H	Regiono kultūros studijos		6	8	11	25
H	Skandinavų filologija			11	9	20
H	Istorija pagal tematiką	8	7	4		19
H	Prancūzų filologija	6	3	8		17
H	Lingvistika		8	7		15
H	Menotyra	2	6	4		12
H	Archeologija	5	3	3		11
H	Vokiečių filologija	2	2	2		6
H	Klasikinė filologija		2	3		5
H	Rusų filologija	1	1	2		4
H	Filologija		2	1		3
H	Istorija pagal teritoriją			2		2
H	Teologija		1	1		2
H	Etnologija ir folkloristika	1				1
H	Vertimas			1		1
H iš viso		82	104	106	21	313
M	Architektūra	9	15	15		39
M	Teatras ir kinas	8	5	6		19
M	Dizainas	3	5	7	3	18
M	Muzika	2	4	6	1	13
M	Dailė	6	3	3		12
M	Fotografija ir medijos	3	2	2		7
M	Šokis		1			1
M iš viso		31	35	39	4	109
P	Informatika	31	26	32	16	105
P	Matematika	26	42	24	12	104
P	Fizika	20	32	30	13	95
P	Programų sistemos	20	10	22	16	68
P	Informacijos sistemos	10	16	10		36
P	Chemija	5	7	7		19
P	Statistika	7	5	5		17
P	Gamtinė geografija		1	3		4
P	Sveikatos informatika	3		1		4
P	Geologija	1	2			3
P	Aplinkotyra		1	1		2
P iš viso		123	142	135	57	457
S	Ekonomika	102	99	73	47	321
S	Pedagogika	86	112	92	13	303
S	Politikos mokslai	67	51	53	37	208
S	Teisė	58	57	42	28	185
S	Psichologija	18	35	24	13	90
S	Verslas	14	25	18	14	71
S	Vadyba	26	18	7	1	52
S	Komunikacija	10	13	19		42
S	Verslas ir vadyba	18	9	5		32
S	Finansai	1	4	15	1	21
S	Leidyba	8	6	2		16
S	Viešasis administravimas	5	5	3		13
S	Žurnalistika	5	4	3		12
S	Sociologija	2	1	4		7
S	Informacijos paslaugos	3	1	2		6
S	Apskaita		1	2	1	4
S	Rinkodara	1	1	2		4
S	Socialinis darbas	2	1			3
S	Vadyba ir verslo administravimas	2		1		3
S	Edukologija			1		1
S	Socialinė politika			1		1
S	Turizmas ir poilsis			1		1
S	Visuomenės saugumas		1			1
S iš viso		428	444	370	155	1397
T	Elektronikos ir elektros inžinerija	7	11	6		24
T	Statybos inžinerija	6	5	7		18

T	Bendroji inžinerija	3	5	6		14
T	Informatikos inžinerija		4	4	1	9
T	Energijos inžinerija	2	3	3		8
T	Elektros inžinerija	1	1	4		6
T	Mechanikos inžinerija	3		3		6
T	Sausumos transporto inžinerija	2		3		5
T	Chemijos inžinerija	2	1	1		4
T	Transporto inžinerija	2	1	1		4
T	Bioinžinerija		2	1		3
T	Energetika	1		1		2
T	Gamybos inžinerija		1	1		2
T	Pramonės inžinerija	1		1		2
T	Aeronautikos inžinerija		1			1
T	Inžinerija			1		1
T	Jūrų inžinerija		1			1
T	Medžiagų mokslas			1		1
T	Verslas				1	1
T iš viso		30	36	44	2	112
Iš viso		815	928	882	378	3003

Duomenų šaltinis: LAMA BPO

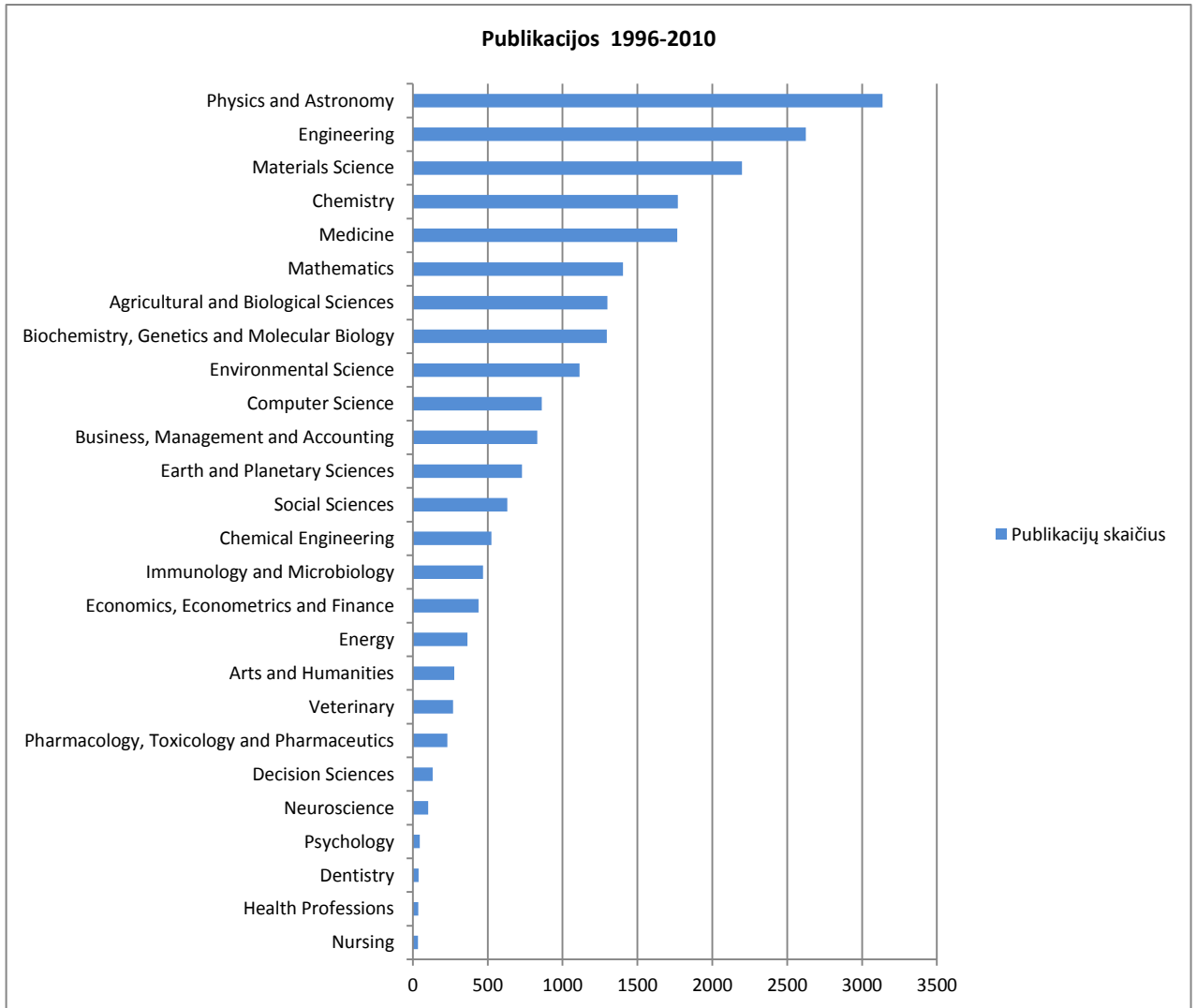
7.3 priedas. Antrosios studijų pakopos absolventų skaičius pagal mokslo kryptis

Studijų sritis	Studijų kryptis	2007	2008	2009	2010	2011	2007-2011
B	Visuomenės sveikata	103	105	109	140	178	635
B	Ekologija ir aplinkotyra	72	93	106	78	71	420
B	Biologija	71	68	91	64	103	397
B	Reabilitacija	41	52	52	65	56	266
B	Gyvulininkystės technologija	48	41	46	34	24	193
B	Slauga	21	34	41	39	26	161
B	Agromomija	37	44	27	28	24	160
B	Miškininkystė	23	31	23	41	16	134
B	Biofizika	19	23	22	21	26	111
B iš viso		435	491	517	510	524	2477
H	Filologija	205	157	218	186	173	939
H	Istorija	59	66	79	39	62	305
H	Filosofija	23	22	33	25	33	136
H	Religijos mokslai	17	11	28	21	28	105
H	Menotyra	13	9	24	25	31	102
H	Etnologija	7	11	4	20	12	54
H	Teologija	8	6	4	4	7	29
H	Archeologija	1	7	1	3	11	23
H	Paveldo studijos				10	11	21
H iš viso		333	289	391	333	368	1714
M	Muzika	110	129	83	115	88	525
M	Dailė	93	76	113	66	48	396
M	Architektūra	56	69	72	69	87	353
M	Teatras	22	31	13	30	19	115
M	Audiovizualinis menas	10	10	22	19	14	75
M	Dizainas					31	31
M	Meno studijos					5	5
M	Fotografija ir medijos					1	1
M iš viso		291	315	303	299	293	1501
P	Informatika	193	203	159	152	153	860
P	Matematika	85	77	58	81	84	385
P	Fizika	54	57	52	66	71	300
P	Chemija	47	55	56	33	48	239
P	Statistika	30	48	48	33	40	199
P	Geografija	27	44	33	33	40	177
P	Geologija	8	18	20	11	15	72
P	Biochemija	17	14	9	12	17	69
P iš viso		461	516	435	421	468	2301
S	Vadyba ir verslo administravimas	1438	1339	1789	1791	1423	7780
S	Teisė	1029	976	944	871	828	4648

S	Viešasis administravimas	474	608	752	1008	781	3623
S	Ekonomika	433	561	793	710	688	3185
S	Edukologija	407	555	465	425	448	2300
S	Psichologija	265	184	207	254	186	1096
S	Socialinis darbas	188	209	180	175	165	917
S	Komunikacija ir informacija	144	136	89	149	149	667
S	Politikos mokslai	89	97	116	136	198	636
S	Sociologija	78	82	129	110	110	509
S	Sportas	41	30	35	34	51	191
S	Vadyba				14	54	68
S	Rinkodara					39	39
S	Rekreacija ir turizmas	3	7	5	8	7	30
S	Finansai					11	11
S	Verslas					10	10
S	Verslas ir vadyba					10	10
S iš viso		4589	4784	5504	5685	5158	25720
T	Statybos inžinerija	242	222	254	306	264	1288
T	Informatikos inžinerija	167	168	178	157	184	854
T	Pramonės inžinerija	116	124	106	118	165	629
T	Mechanikos inžinerija	115	109	110	117	156	607
T	Elektronikos inžinerija	102	127	99	90	111	529
T	Elektros inžinerija	123	113	113	87	92	528
T	Aplinkos inžinerija	90	104	103	120	102	519
T	Transporto inžinerija	93	85	84	110	109	481
T	Energetika	77	86	71	105	84	423
T	Chemijos inžinerija	60	56	31	69	62	278
T	Kraštotvarka	29	63	59	38	34	223
T	Matavimų inžinerija	39	38	30	35	31	173
T	Medžiagų mokslas	8	8	14	16	38	84
T	Saugos inžinerija	5	8	5	8	11	37
T	Bioinžinerija	9	9	7	4	7	36
T	Bendroji inžinerija					7	7
T iš viso		1275	1320	1264	1380	1457	6696
Iš viso		7384	7715	8414	8628	8268	40409

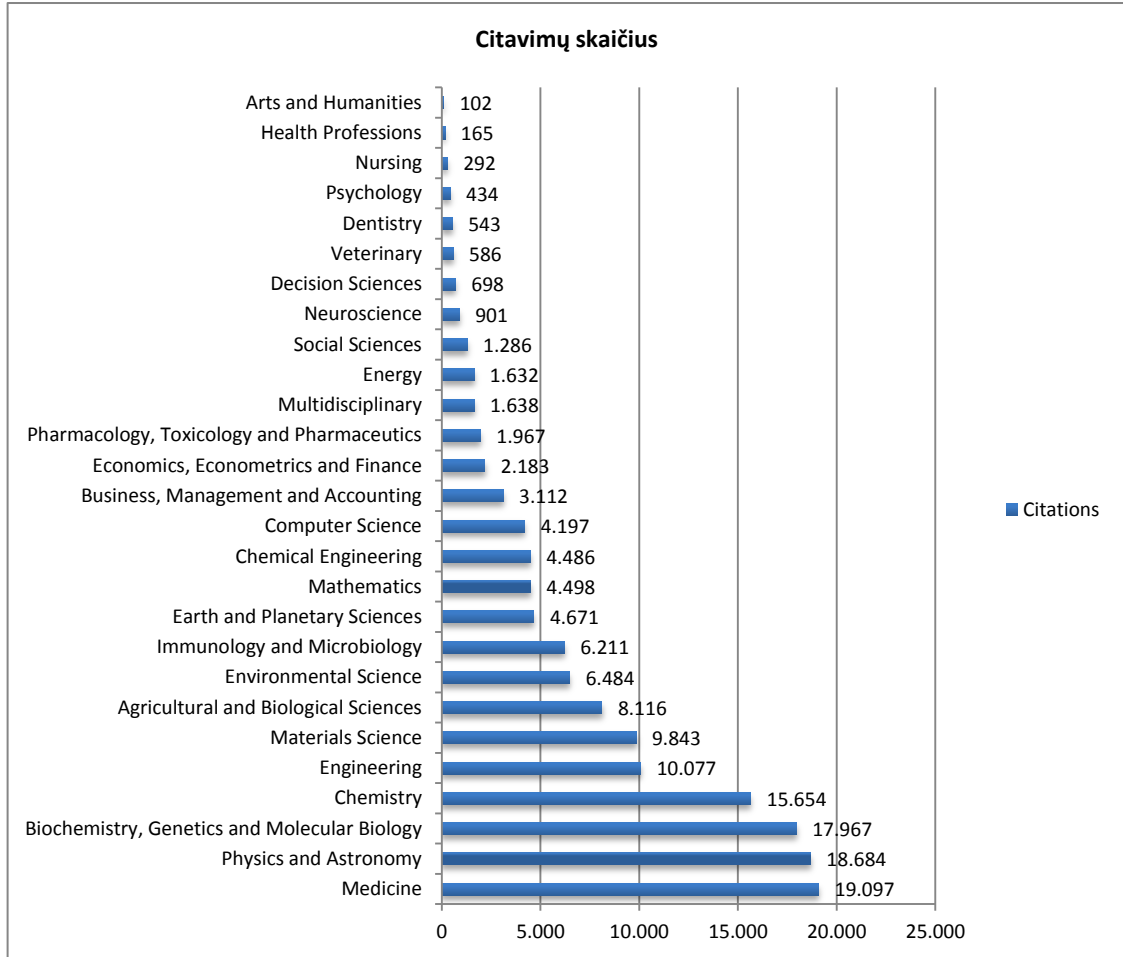
Duomenų šaltinis: LSD

7.4 priedas. Publikacijų skaičiaus pasiskirstymo pagal mokslo sritis (angl subject areas) dinamika



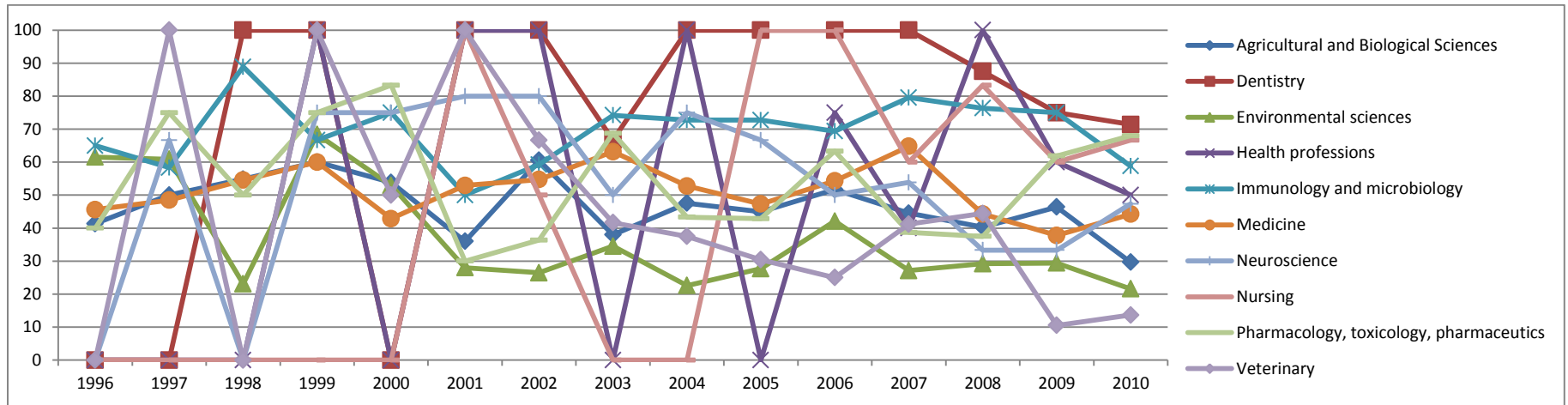
Duomenų šaltinis: SJR SCImago, 1996-201

7.5 priedas. publikacijų citavimų skaičius pagal mokslo sritis (angl areas)



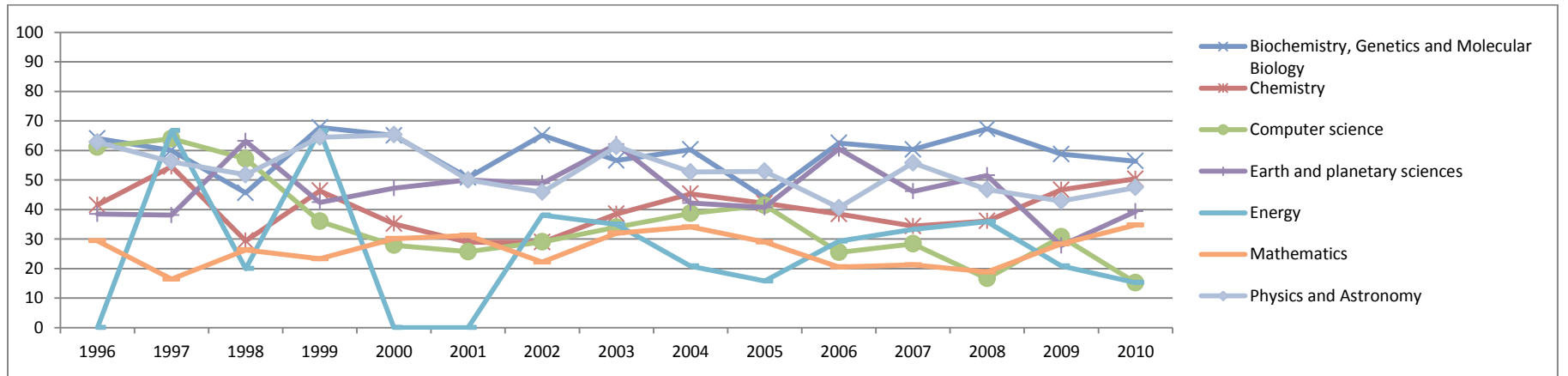
Duomenų šaltinis: SJR SCImago 1996-2010 <http://www.scimagojr.com>

7.6 priedas. Tarptautinis bendradarbiavimas biomedicinos ir žemės ūkio moksluose



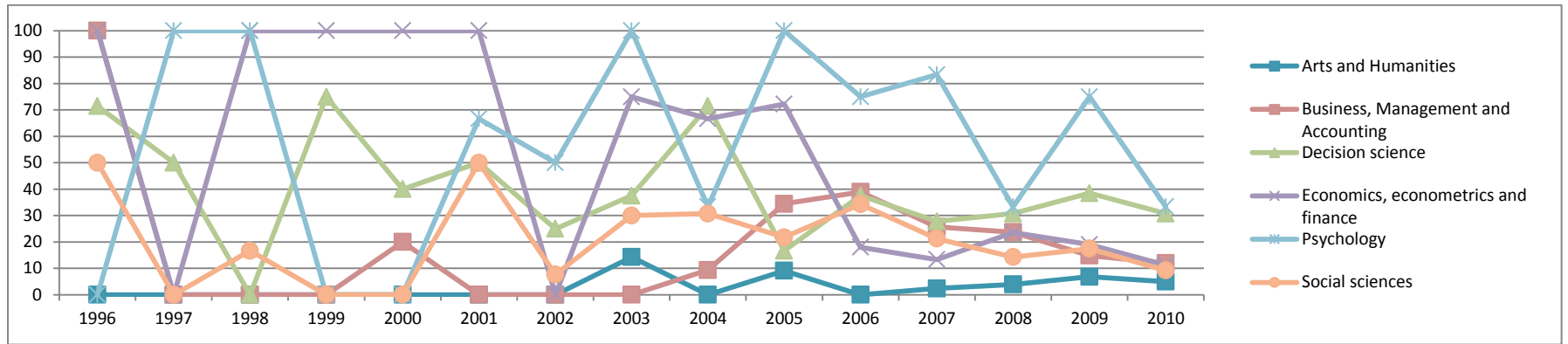
Duomenų šaltinis: SJR SCImago 1996-2010 <http://www.scimagojr.com>

7.7 priedas. Tarptautinis bendradarbiavimas fiziniuose moksluose



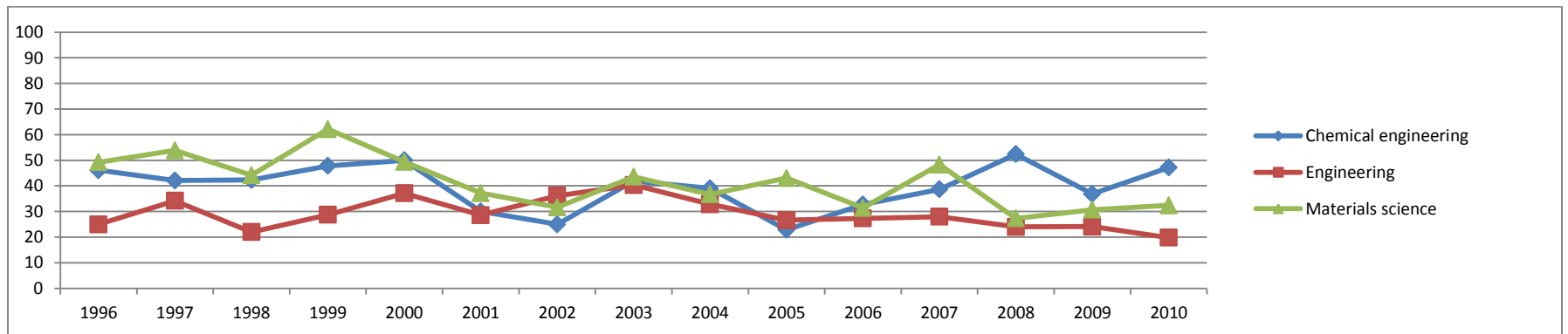
Duomenų šaltinis: SJR SCImago 1996-2010 <http://www.scimagojr.com>

7.8 priedas. Tarptautinis bendradarbiavimas socialiniuose ir humanitariniuose moksluose



Duomenų šaltinis: SJR SCLmago 1996-2010 <http://www.scimagojr.com>

7.9 priedas. Tarptautinis bendradarbiavimas technologijos moksluose



Duomenų šaltinis: SJR SCLmago 1996-2010 <http://www.scimagojr.com>

7.10 priedas. MTEP infrastruktūros projektų pasiskirstymas pagal mokslo sritis¹

Mokslo sritis	JTP	Projektas	Suma, mln Lt	Projekto vykdytojas	Priskirta NKP	Bendra suma, mln Lt	
Žemės ūkio mokslai	Gamtos išteklių ir žemės ūkio	Slėnių MTEP infrastruktūros projektai:				Tvaraus gamtinės aplinkos naudojimo NKP; Žemės, miškų ir maisto ūkio NKP; Jūrinio sektoriaus NKP; Mechatronikos NKP	271,38
		Jungtinio gamtos tyrimų centro (JGTC) įkūrimas	15,03	Gamtos tyrimų centras			
		Jūrinio slėnio branduolio sukūrimas ir studijų infrastruktūros atnaujinimas	93,7	Klaipėdos universitetas			
		Agrobiotechnologijų, miškininkystės, biomasės energetikos, vandens ir biosistemų inžinerijos MTEP centrų, aukštojo mokslo studijų ir susijusių infrastruktūros plėtra bei mokslo ir studijų institucijų reorganizavimas	83,74	Aleksandro Stulginskio universitetas			
		Nacionalinio atviros prieigos Ateities energetikos technologijų mokslo centro sukūrimas (I dalis; viso 22,5 mln Lt)	7,5	Lietuvos energetikos institutas			
		Gyvūnų sveikatingumo, mitybos ir gyvūninių žaliavų mokslo ir studijų infrastruktūros plėtra, mokslinio potencialo konsolidacija	33,76	Lietuvos sveikatos mokslų universitetas			
		Maisto mokslo ir technologijų MTEP infrastruktūros plėtra ir mokslinio potencialo konsolidacija	8,43	Kauno technologijos universitetas			
		Integruoto mokslo, studijų ir verslo centro (slėnio) „Nemunas“ komunikavimo ir technologijų perdavimo centro ir jo infrastruktūros sukūrimo I etapas: atviros prieigos vaisių ir daržovių perdirbimo technologijų modeliavimo laboratorijos steigimas (I dalis; viso 3,15 mln Lt)	1,05	Lietuvos agrarinių ir miškų mokslų centras			
		Integruoto mokslo, studijų ir verslo centro (slėnio) „Nemunas“ KTPC ir jo infrastruktūros sukūrimo II etapas: KTPC infrastruktūros ir materialinės bazės formavimas (I dalis; viso 7,2 mln Lt)	3,6	Aleksandro Stulginskio universitetas			
		NKP infrastruktūros projektai:					
		Biologinių ir žemės gelmių išteklių studijoms reikalingos infrastruktūros atnaujinimas ir sukūrimas (BIOGEONAUUDA-C)	9,76	Vilniaus universitetas			
		Biologinių ir žemės išteklių tyrimo ir naudojimo technologijų MTEP veiklai skirtos infrastruktūros kūrimas bei atnaujinimas (BIOGEONAUUDA-D)	6,55	Gamtos tyrimų centras			
		Kiti infrastruktūros projektai:					
Maisto mokslo ir technologijų kompetencijos centro sukūrimas	5,97	Lietuvos agrarinių ir miškų mokslų centras					
Tausojančio gamtinių išteklių naudojimo agronominių tyrimų bazės Lietuvos žemdirbystės institute modernizavimas	2,29	Lietuvos agrarinių ir miškų mokslų centras					
Biomedicinos mokslai	Biomedicinos ir biotechnologijos	Slėnių MTEP infrastruktūros projektai:			Biotechnologijos ir biofarmacijos NKP; Medicinos NKP	320,53	
		„Santakos“ slėnio Naujausių farmacijos ir sveikatos technologijų centro sukūrimas	53	Lietuvos sveikatos mokslų universitetas			
		Jungtinio Gyvybės mokslų centro sukūrimas	125,36	Vilniaus universitetas			
		Jungtinio inovatyvios medicinos centro įsteigimas	51,22	Inovatyvios medicinos centras			
		BIO technologijų parko verslo inkubatoriaus 1-os ir 2-os sekcijų pastatymas ir įrengimas (I dalis; viso 10,14 mln Lt)	3,38	Inovatyvios medicinos centras			
		Nacionalinio atviros prieigos MTEP centro sukūrimas Kauno technologijos universitete (I dalis; viso 119,77 mln Lt)	31,87	Kauno technologijos universitetas			
		IKT ir BIO technologijų parkų ir įmonių „plyno lauko“	7,64	Visorių			

¹ Priskyrimas prie mokslo srities atliktas pagal pagrindinę planuojamą MTEP infrastruktūros panaudojimo moksliniams tyrimams paskirtį. Jei infrastruktūra bus naudojama keliose mokslo srityse, tuomet jos finansavimas yra atitinkamai padalinamas per kelias sritis. Priskyrimas atliktas remiantis Slėnių stebėsenos grupės ataskaita „Pirmoji tarpinė dvejų metų JTP veiklos stebėsenos ataskaitos (Annual report on the progress of the Joint Research Programmes (D.1.3.1 & D.1.3.2))“.

		investicijų teritorijos inžinerinių tinklų ir susisiekimo komunikacijų įrengimas bei IKT verslo inkubatoriaus ir technologijų centro statyba ir įrengimas (I dalis; viso 15,28 mln Lt)		informacinių technologijų parkas		
		NKP infrastruktūros projektai:				
		Biotechnologijos ir biofarmacijos specialistų rengimui ir MTEP veiklai skirtos infrastruktūros kūrimas bei atnaujinimas (BIOTEFA-C/D)	25,89	Vilniaus universitetas		
		Medicinos mokslų nacionalinės kompleksinės programos pagrindai: studijų infrastruktūros kūrimas ir atnaujinimas; MTEP infrastruktūros kūrimas, atnaujinimas	16,31	Lietuvos sveikatos mokslų universitetas		
		Kiti infrastruktūros projektai:				
		Augalų biotechnologijos tinklo tyrimų bazės modernizavimas	5,86	Lietuvos agrarinių ir miškų mokslų centras		
Fiziniai mokslai	Medžiagų mokslo, fizikinių ir cheminių technologijų	Slėnių MTEP infrastruktūros projektai:			Darniosios chemijos NKP; Lazerių, naujųjų medžiagų, elektronikos ir nanotechnologijų bei taikomųjų fizinių mokslų ir technologijų NKP	264,85
		Tarptautinės prieigos lazerinio komplekso „NAGLIS“ sukūrimas	11,43	Vilniaus universitetas		
		Nacionalinio fizinių ir technologijos mokslų centro kūrimas (I dalis; viso 200,3 mln Lt)	100,15	Vilniaus universitetas		
		Nacionalinio atviros prieigos Ateities energetikos technologijų mokslo centro sukūrimas (II dalis; viso 22,5 mln Lt)	7,5	Lietuvos energetikos institutas		
		Nacionalinio atviros prieigos MTEP centro sukūrimas Kauno technologijos universitete (II dalis; viso 119,77 mln Lt)	63,24	Kauno technologijos universitetas		
		Slėnio „Santaka“ technologijų perdavimo ir verslo inkubatoriaus bazės įkūrimas (I dalis; viso 22,4 mln Lt)	11,2	Kauno technologijos universitetas		
		BIO technologijų parko verslo inkubatoriaus 1-os ir 2-os sekcijų pastatymas ir įrengimas (II dalis; viso 10,14 mln Lt)	3,38	Inovatyvios medicinos centras		
		Optoelektroninių komponentų tyrimų ir technologijų adaptavimo ir inkubavimo centro (OC) infrastruktūros sukūrimas (I dalis; viso 5,1 mln Lt)	2,55	Fizikos instituto mokslo ir technologijų parkas		
		Inžinerinių tinklų ir susisiekimo komunikacijų įrengimas bei Klaipėdos mokslo ir technologijų parko infrastruktūros plėtra jūriniame slėnyje (I dalis; viso 17,92 mln Lt)	8,96	Klaipėdos universitetas		
		Integruoto mokslo, studijų ir verslo centro (slėnio) „Nemunas“ Komunikavimo ir technologijų perdavimo centro ir jo infrastruktūros sukūrimo I etapas: atviros prieigos vaisių ir daržovių perdirbimo technologijų modeliavimo laboratorijos steigimas (II dalis; viso 3,15 mln Lt)	1,05	Lietuvos agrarinių ir miškų mokslų centras		
		IKT ir BIO technologijų parkų ir jmonių „plyno lauko“ investicijų teritorijos inžinerinių tinklų ir susisiekimo komunikacijų įrengimas bei IKT verslo inkubatoriaus ir technologijų centro statyba ir įrengimas (II dalis; viso 15,28 mln Lt)	7,64	Visorių informacinių technologijų parkas		
		NKP infrastruktūros projektai:				
		Mokslo ir studijų infrastruktūros bei MTEP stiprinimas darniosios chemijos srityje	12,8	Kauno technologijos universitetas		
		Medžiagotyros, nano- ir šviesos technologijų bei aukštojo mokslo studijų šiose proveržio kryptyse infrastruktūros kūrimas (LaMeTech infrastruktūra)	16,31	Vilniaus universitetas		
		Kiti infrastruktūros projektai:				
		Optoelektronikos technologijų plėtra mokslui ir studijoms (OPTOMOS)	8,12	Vilniaus universitetas		
		Įvairių kryptių aukšto lygio mokslinių tyrimų ir technologinės plėtros infrastruktūros kūrimas (VARIOUS-25) (I dalis; viso 6,2 mln Lt)	3,1	Vilniaus universitetas		
		Vandenilio energetikos technologijų centras	7,42	Lietuvos energetikos institutas		
Technologijos mokslai	Inžinerijos ir informacinių	Slėnių MTEP infrastruktūros projektai:			Informacinių technologijų NKP;	212,35
		VGU Civilinės inžinerijos mokslo centro plėtra	18,9	Vilniaus		

	technologijų			Gedimino technikos universitetas	Civilinės inžinerijos sektoriaus plėtros ir transporto NKP; Mechatronikos NKP	
		Nacionalinio fizinių ir technologijos mokslų centro kūrimas (II dalis; viso 200,3 mln Lt)	100,15	Vilniaus universitetas		
		Informacinių technologijų atviros prieigos centro sukūrimas	5,4	Vilniaus universitetas		
		Nacionalinio atviros prieigos Ateities energetikos technologijų mokslo centro sukūrimas (III dalis; viso 22,5 mln Lt)	7,5	Lietuvos energetikos institutas		
		Nacionalinio atviros prieigos MTEP centro sukūrimas Kauno technologijos universitete (III dalis; viso 119,77 mln Lt)	24,66	Kauno technologijos universitetas		
		IKT ir BIO technologijų parkų ir įmonių "plyno lauko" investicijų teritorijos inžinerinių tinklų ir susisiekimo komunikacijų įrengimas bei IKT verslo inkubatoriaus ir technologijų centro statyba ir įrengimas (III dalis)	7,64	Visorių informacinių technologijų parkas		
		Optoelektroninių komponentų tyrimų ir technologijų adaptavimo ir inkubavimo centro (OC) infrastruktūros sukūrimas (I dalis; viso 5,1 mln Lt)	2,55	Fizikos instituto mokslo ir technologijų parkas		
		BIO technologijų parko verslo inkubatoriaus 1-os ir 2-os sekcijų pastatymas ir įrengimas (III dalis; viso 10,14 mln Lt)	3,38	Inovatyvios medicinos centras		
		Slėnio „Santaka“ technologijų perdavimo ir verslo inkubatoriaus bazės įkūrimas (II dalis; viso 22,4 mln Lt)	11,2	Kauno technologijos universitetas		
		Inžinerinių tinklų ir susisiekimo komunikacijų įrengimas bei Klaipėdos mokslo ir technologijų parko infrastruktūros plėtra jūriniame slėnyje (II dalis; viso 17,92 mln Lt)	8,96	Klaipėdos universitetas		
		Integruoto mokslo, studijų ir verslo centro (slėnio) „Nemunas“ KTPC ir jo infrastruktūros sukūrimo II etapas: KTPC infrastruktūros ir materialinės bazės formavimas (II dalis; viso 7,2 mln Lt)	3,6	Aleksandro Stulginskio universitetas		
		Integruoto mokslo, studijų ir verslo centro (slėnio) „Nemunas“ Komunikavimo ir technologijų perdavimo centro ir jo infrastruktūros sukūrimo I etapas: atviros prieigos vaisių ir daržovių perdirbimo technologijų modeliavimo laboratorijos steigimas (III dalis; viso 3,15 mln Lt)	1,05	Lietuvos agrarinių ir miškų mokslų centras		
		NKP infrastruktūros projektai:				
		Informacinių technologijų infrastruktūros skirtos studijų programoms, moksliniams tyrimams ir technologinei plėtrai sukūrimas (IT NKP INFRA)	6,41	Vilniaus universitetas		
		Su mechatronika susijusių mokslo ir studijų sričių plėtojimas	3,2	Kauno technologijos universitetas		
		Transporto ir civilinės inžinerijos sektorių aukštojo mokslo studijų ir MTEP infrastruktūros kūrimas ir atnaujinimas	4,65	Vilniaus Gedimino technikos universitetas		
		Kiti infrastruktūros projektai:				
		Įvairių krypčių aukšto lygio mokslinių tyrimų ir technologinės plėtros infrastruktūros kūrimas (VARIOUS-25) (II dalis; viso 6,2 mln Lt)	3,1	Vilniaus universitetas		
Humanitari niai ir socialiniai mokslai; Menai	Humanitarini ų-socialinių mokslų ir menų (kūrybinių industrijų)	NKP infrastruktūros projektai:			Humanitarinių ir socialinių mokslų NKP; Lietuvos kūrybinių ir kultūrinių industrijų NKP	10,26
		Lietuvos kūrybinių ir kultūrinių industrijų studijų ir mokslo tyrimams bei meninei praktikai skirtos technologinės ir informacinės infrastruktūros kūrimas ir atnaujinimas	6,91	Vilniaus dailės akademija		
		Kiti infrastruktūros projektai:				
		Socialinių ir humanitarinių mokslų informacinės infrastruktūros plėtra Lietuvos edukologijos universitete	0,99	Lietuvos edukologijos universitetas		
		Vilniaus dailės akademijos mokslinės aplinkos gerinimas	0,78	Vilniaus dailės akademija		
		DOSINFA: dokumentinio paveldo duomenų saugyklų infrastruktūros atnaujinimas	1,58	Lietuvos kultūros tyrimų centras		

Duomenų šaltinis: ŠMM, ŪM

8.1 priedas. Vidutinis verslo įmonių MTEP darbuotojų skaičius (2008-2010 m) pagal pagrindinę ekonominę veiklą

EVRK kodas	Sekcija	Pavadinimas	Tyrėjai ir inžinieriai	iš jų:			Iš viso
				Tyrėjai, turintys mokslo laipsnį	Technikai ir jiems prilyginti darbuotojai	Kiti MTEP darbuotojai	
58-63	J	Informacija ir ryšiai	257	25	69	52	377
69-75	M	Profesinė, mokslinė ir techninė veikla	235	59	52	80	367
62	J	Kompiuterių programavimo, konsultacinė ir susijusi veikla	208	20	59	49	316
72	M	Moksliniai tyrimai ir taikomoji veikla	204	53	35	37	276
26	C	Kompiuterinių, elektroninių ir optinių gaminių gamyba	187	21	70	18	274
64, 65, 66	K	Finansinė ir draudimo veikla	247	1	2	7	255
45, 46, 47	G	Didmeninė ir mažmeninė prekyba; variklinių transporto priemonių ir motociklų remontas	59	3	70	121	250
25	C	Metalo gaminių, išskyrus mašinas ir įrenginius, gamyba	79	6	38	54	172
86-88	Q	Žmonių sveikatos priežiūra ir socialinis darbas	91	19	58	14	163
20	C	Chemikalų ir chemijos produktų gamyba	91	20	14	12	117
28	C	Niekur kitur nepriskirtų mašinų ir įrangos gamyba	71	4	22	5	98
10,11	C	Maisto produktų, gėrimų ir tabako gamyba	35	2	37	20	92
27	C	Elektros įrangos gamyba	50	1	9	7	67
29	C	Variklinių transporto priemonių, priekabių ir puspriekabių gamyba	27	3	4	14	45
41, 42, 43	F	Statyba	41	10	1	2	44
31	C	Baldų gamyba	9	0	5	15	29
63	J	Informacinių paslaugų veikla	24	3	4	0	28
61	J	Telekomunikacijos	22	2	4	2	28
21	C	Pagrindinių vaistų pramonės gaminių ir farmacinių preparatų gamyba	25	4	1	2	28
32	C	Kita gamyba	8	0	13	5	26
22	C	Guminių ir plastikinių gaminių gamyba	3	0	7	10	20
33	C	Mašinų ir įrangos remontas ir įrengimas	13	1	1	2	15
13	C	Tekstilės gaminių gamyba	10	2	5	0	15
49, 50, 51, 52, 53	H	Transportas ir saugojimas	11	0	0	1	13
23	C	Kitų nemetalo mineralinių produktų gamyba	5	2	2	4	10
14	C	Drabužių siuvimas	8	1	1	1	10
77, 78, 79, 80, 81, 82	N	Administracinė ir aptarnavimo veikla	3	0	1	6	10
17	C	Popieriaus ir popieriaus gaminių gamyba	9	0	0	0	9
30	C	Kitų transporto priemonių ir įrangos gamyba	5	0	3	1	9
15	C	Odos ir odos dirbinių gamyba	5	1	3	0	8
16	C	Medienos ir medienos gaminių, išskyrus baldus, gamyba	0	0	0	3	3
24	C	Pagrindinių metalų gamyba	2	0	0	0	2
35-39	D,E	Elektros, dujų, garo tiekimas ir oro kondicionavimas, vandens tiekimas, nuotekų valymas, atliekų tvarkymas ir regeneravimas	2	0	0	0	2
68	L	Nekilnojamojo turto operacijos	1	0	0	1	2
18	C	Spausdinimas ir įrašytų laikmenų tiražavimas	1	0	0	0	1
84, 85	O,P	Viešasis valdymas ir gynyba; privilomasis socialinis draudimas, švietimas	1	0	0	0	1
1,2,3	A	Žemės ūkis, miškininkystė ir žuvininkystė	0	0	0	0	0
5, 6, 7, 8, 9	B	Kasyba ir karjerų eksploatavimas	0	0	0	0	0
12	C	Tabako gaminių gamyba	0	0	0	0	0
19	C	Rafinuotų naftos produktų gamyba	0	0	0	0	0
55, 56	I	Apgyvandinimo ir maitinimo paslaugų veikla	0	0	0	0	0
90, 91, 92, 93	R	Meninė, pramoginė ir poilsio organizavimo veikla	0	0	0	0	0
94, 95, 96, 97, 98, 99	S,T	Kita aptarnavimo veikla; namų ūkių, samdančių darbininkus, veikla	0	0	0	0	0
01-99		Iš viso	2047	263	591	544	3182

Duomenų šaltinis: LSD

8.2 priedas. Vidutinės verslo įmonių MTEP išlaidos (tūkst Lt) kitoms institucijoms

Sekcija	EVRK kodas	Pavadinimas	Šalies institucijoms				Užsienio institucijoms				Iš viso
			Vaidžios sektoriaus įstaigoms ir institutams	Aukštojioms mokykloms ir jų institutams	Ne pelno organizacijoms	Verslo įmonėms	Vaidžios sektoriaus įstaigoms ir institutams	Aukštojioms mokykloms ir jų institutams	Ne pelno organizacijoms	Verslo įmonėms	
J	58-63	Informacija ir ryšiai	1	395	183	2190	0	528	0	8200	11496
K	64, 65, 66	Finansinė ir draudimo veikla	0	0	0	9017	0	0	0	1686	10703
J	61	Telekomunikacijos	0	55	0	33	0	0	0	7759	7847
C	10, 11	Maisto produktų, gėrimų ir tabako gamyba	368	56	0	3603	0	0	0	20	4047
M	69-75	Profesinė, mokslinė ir techninė veikla	21	123	119	517	7	0	0	3128	3914
M	72	Moksliniai tyrimai ir taikomoji veikla	21	116	3	470	7	0	0	3128	3745
F	41, 42, 43	Statyba	2393	138	0	789	0	0	0	0	3320
J	62	Kompiuterių programavimo, konsultacinė ir susijusi veikla	1	249	183	1560	0	528	0	378	2899
D,E	35-39	Elektros, dujų, garo tiekimas ir oro kondicionavimas, vandens tiekimas, nuotekų valymas, atliekų tvarkymas ir regeneravimas	225	172	18	2393	0	0	0	0	2808
H	49, 50, 51, 52, 53	Transportas ir saugojimas	0	206	0	2278	0	0	0	35	2519
C	25	Metalo gaminių, išskyrus mašinas ir įrenginius, gamyba	10	256	0	276	0	0	0	505	1048
G	45, 46, 47	Didmeninė ir mažmeninė prekyba; variklinių transporto priemonių ir motociklų remontas	0	14	120	254	0	20	153	240	801
J	63	Informacinių paslaugų veikla	0	91	0	552	0	0	0	63	706
C	21	Pagrindinių vaistų pramonės gaminių ir farmacinių preparatų gamyba	1	0	0	0	0	0	0	611	612
C	20	Chemikalų ir chemijos produktų gamyba	194	119	23	125	2	55	49	8	576
C	26	Kompiuterinių, elektroninių ir optinių gaminių gamyba	142	204	0	69	22	0	0	118	555
C	24	Pagrindinių metalų gamyba	0	0	3	420	0	0	0	0	423
A	1, 2, 3	Žemės ūkis, miškininkystė ir žuvininkystė	2	0	0	402	0	0	0	0	404
C	22	Guminių ir plastikinių gaminių gamyba	0	0	0	0	0	0	0	291	291
C	32	Kita gamyba	2	6	0	50	0	164	0	62	285
C	30	Kitų transporto priemonių ir įrangos gamyba	0	158	0	9	0	0	0	53	221
N	77, 78, 79, 80, 81, 82	Administracinė ir aptarnavimo veikla	0	5	5	184	0	0	0	0	194
C	28	Niekur kitur nepriskirtų mašinų ir įrangos gamyba	29	0	8	77	8	0	0	52	175
C	33	Mašinų ir įrangos remontas ir įrengimas	0	45	0	117	0	0	0	5	167
C	23	Kitų nemetalo mineralinių produktų gamyba	39	79	0	11	0	0	0	27	156
C	27	Elektros įrangos gamyba	0	31	0	93	0	0	0	0	123
C	15	Odos ir odos dirbinių gamyba	0	36	0	69	0	0	0	0	106
C	29	Variklinių transporto priemonių, priekabių ir puspriekabių gamyba	0	0	0	53	0	0	0	0	53
C	14	Drabužių siuvimas	0	0	0	0	0	0	0	51	51
C	17	Popieriaus ir popieriaus gaminių gamyba	0	0	0	37	0	0	0	6	43
C	16	Medienos ir medienos gaminių,	0	0	0	35	0	0	0	8	42

		išskyrus baldus, gamyba									
B	5, 6, 7, 8, 9	Kasyba ir karjerų eksploatavimas	0	32	0	0	0	0	0	0	32
C	13	Tekstilės gaminių gamyba	0	0	0	14	0	0	0	14	27
O,P	84, 85	Viešasis valdymas ir gynyba; privalomasis socialinis draudimas, švietimas	0	0	0	25	0	0	0	0	25
C	31	Baldų gamyba	0	0	0	1	0	0	0	17	18
Q	86-88	Žmonių sveikatos priežiūra ir socialinis darbas	0	3	0	10	0	1	0	0	14
C	12	Tabako gaminių gamyba	0	0	0	0	0	0	0	0	0
C	18	Spausdinimas ir įrašytų laikmenų tiražavimas	0	0	0	0	0	0	0	0	0
C	19	Rafinuotų naftos produktų gamyba	0	0	0	0	0	0	0	0	0
I	55, 56	Apgyvendinimo ir maitinimo paslaugų veikla	0	0	0	0	0	0	0	0	0
L	68	Nekilnojamojo turto operacijos	0	0	0	0	0	0	0	0	0
R	90, 91, 92, 93	Meninė, pramoginė ir poilsio organizavimo veikla	0	0	0	0	0	0	0	0	0
S,T	94, 95, 96, 97, 98, 99	Kita aptarnavimo veikla; namų ūkių, samdančių darbininkus, veikla	0	0	0	0	0	0	0	0	0
	01-99	Iš viso	3427	2079	479	23118	40	768	202	15137	45250

Duomenų šaltinis: LSD