

**Viešoji įstaiga Vyriausybės strateginės analizės centras, 300845435, Goštauto 9**

(įstaigos pavadinimas, kodas Juridinių asmenų registre, adresas)

**BIUDŽETO IŠLAIDŲ ŠAMATOS VYKDYMO  
2019 M. RUGSĖJO 30 D.**

ketvirtinė

(metinė, ketvirtinė)

**ATASKAITA**

Nr.

(data)

Efektyvus sprendimų priėmimas, veiklos ir pokyčių valdymas

(programos pavadinimas)

					Kodas	
					Ministerijos/Savivaldybės	08
					Departamento	900
					Įstaigos	3025
					Programos	01 001
Finansavimo šaltinio	1	1	1	1	1	1
Valstybės funkcijos	01	01	01	01	09	

Data: 19-10-01

Laikas: 10:35:52

(eurais, ct)

Išlaidų ekonominės klasifikacijos kodas	Išlaidų pavadinimas	Eil. Nr.	Asignavimų planas, įskaitant patikslinimus		Gauti asignavimai kartu su įskaitytu praėjusių metų lėšų likučiu	Panaudoti asignavimai
			metams	ataskaitiniam laikotarpiui		
1	2	3	4	5	6	7
2 + 3	IŠLAIDOS IŠ VISO	307	540.000,00	432.000,00	331.413,53	331.413,53
2.	IŠLAIDOS	1	530.000,00	422.000,00	325.639,39	325.639,39
2.1,	Darbo užmokestis ir socialinis draudimas	2	336.000,00	251.000,00	213.932,65	213.932,65
2.1.1,	Darbo užmokestis	3	330.000,00	247.000,00	210.019,56	210.019,56
2.1.1.1	Darbo užmokestis	4	330.000,00	247.000,00	210.019,56	210.019,56
2.1.1.1.1	Darbo užmokestis	5	330.000,00	247.000,00	210.019,56	210.019,56
2.1.1.1.1.01	Darbo užmokestis pinigais	6	330.000,00	247.000,00	210.019,56	210.019,56
2.1.2,	Socialinio draudimo įmokos	8	6.000,00	4.000,00	3.913,09	3.913,09
2.1.2.1	Socialinio draudimo įmokos	9	6.000,00	4.000,00	3.913,09	3.913,09
2.1.2.1.1	Socialinio draudimo įmokos	10	6.000,00	4.000,00	3.913,09	3.913,09
2.1.2.1.1.01	Socialinio draudimo įmokos	11	6.000,00	4.000,00	3.913,09	3.913,09
2.2,	Prekių ir paslaugų įsigijimo išlaidos	12	191.500,00	168.500,00	109.623,96	109.623,96
2.2.1,	Prekių ir paslaugų įsigijimo išlaidos	13	191.500,00	168.500,00	109.623,96	109.623,96
2.2.1.1	Prekių ir paslaugų įsigijimo išlaidos	14	191.500,00	168.500,00	109.623,96	109.623,96
2.2.1.1.1	Prekių ir paslaugų įsigijimo išlaidos	15	191.500,00	168.500,00	109.623,96	109.623,96
2.2.1.1.1.02	Medikamentų ir medicininių prekių bei paslaugų įsigijimo išlaidos	17	1.000,00	1.000,00	53,50	53,50
2.2.1.1.1.05	Ryšių įrangos ir ryšių paslaugų įsigijimo išlaidos	18	2.300,00	2.300,00	1.894,27	1.894,27
2.2.1.1.1.06	Transporto išlaikymo ir transporto paslaugų įsigijimo išlaidos	19	1.000,00	1.000,00	282,92	282,92
2.2.1.1.1.11	Komandiruočių išlaidos	23	5.000,00	4.000,00	3.160,87	3.160,87
2.2.1.1.1.14	Materialiojo ir nematerialiojo turto nuomos išlaidos	25	1.000,00	1.000,00	561,56	561,56
2.2.1.1.1.15	Materialiojo turto paprastojo remonto prekių ir paslaugų įsigijimo išlaidos	26	85.000,00	85.000,00	52.148,77	52.148,77
2.2.1.1.1.16	Kvalifikacijos kėlimo išlaidos	27	8.000,00	7.000,00	3.275,70	3.275,70
2.2.1.1.1.17	Ekspertų ir konsultantų paslaugų įsigijimo išlaidos	28	6.000,00	6.000,00		
2.2.1.1.1.20	Komunalinių paslaugų įsigijimo išlaidos	30	15.000,00	10.000,00	8.870,58	8.870,58
2.2.1.1.1.21	Informacinių technologijų prekių ir paslaugų įsigijimo išlaidos	30	25.200,00	19.200,00	11.881,21	11.881,21
2.2.1.1.1.22	Reprezentacinės išlaidos		2.000,00	2.000,00	424,87	424,87
2.2.1.1.1.30	Kitų prekių ir paslaugų įsigijimo išlaidos	31	40.000,00	30.000,00	27.069,71	27.069,71
2.7,	Socialinės išmokos (pašalpos)	98	2.500,00	2.500,00	2.082,78	2.082,78
2.7.3,	Darbdavių socialinė parama	109	2.500,00	2.500,00	2.082,78	2.082,78
2.7.3.1	Darbdavių socialinė parama	110	2.500,00	2.500,00	2.082,78	2.082,78

				Kodas
			Ministerijos/Savivaldybės	08
			Departamento	900
			Įstaigos	3025
			Programos	01
Finansavimo šaltinio	1	1	1	1
Valstybės funkcijos	01	01	01	09

Data: 19-10-01

Laikas: 10:35:52

1	2	3	4	5	6	7
2. 7. 3. 1. 1	Darbdavių socialinė parama	111	2.500,00	2.500,00	2.082,78	2.082,78
2. 7. 3. 1. 1.01	Darbdavių socialinė parama pinigais	112	2.500,00	2.500,00	2.082,78	2.082,78
3.	MATERIALIOJO IR NEMATERIALIOJO TURTO ĮSIGIJIMO, FINANSINIO TURTO PADIDĖJIMO IR FINANSINIŲ ĮSIPAREIGIJIMŲ VYKDYMO IŠLAIDOS	139	10.000,00	10.000,00	5.774,14	5.774,14
3. 1,	Materialiojo ir nematerialiojo turto įsigijimo išlaidos	140	10.000,00	10.000,00	5.774,14	5.774,14
3. 1. 1,	Ilgalaikio materialiojo turto kūrimo ir įsigijimo išlaidos	141	10.000,00	10.000,00	5.774,14	5.774,14
3. 1. 1. 3	Mašinų ir įrenginių įsigijimo išlaidos	150	10.000,00	10.000,00	5.774,14	5.774,14
3. 1. 1. 3. 1	Mašinų ir įrenginių įsigijimo išlaidos	151	10.000,00	10.000,00	5.774,14	5.774,14
3. 1. 1. 3. 1.02	Kitų mašinų ir įrenginių įsigijimo išlaidos	153	10.000,00	10.000,00	5.774,14	5.774,14
	<b>IŠ VISO</b>		<b>540.000,00</b>	<b>432.000,00</b>	<b>331.413,53</b>	<b>331.413,53</b>

Direktorius

(įstaigos vadovo ar jo įgalioto asmens pareigų pavadinimas)

(parašas)

Giedrius Viliūnas

(vardas ir pavardė)

Vyr. finansininkė

(vyriausiasis buhalteris)

(parašas)

Ramutė Plytnikienė

(vardas ir pavardė)

Forma Nr. 4 patvirtinta  
Lietuvos Respublikos finansų ministro  
2008 m. gruodžio 31 d. įsakymu Nr. 1K-  
465  
(Lietuvos Respublikos finansų ministro  
2018 m. gruodžio 31 d. įsakymo Nr. 1K-

VŠĮ MOKSLO IR STUDIJŲ STEBĖSENOS IR ANALIZĖS CENTRAS, 300845435,  
GELEŽINIO VILKO 12, VILNIUS

(įstaigos pavadinimas, kodas Juridinių asmenų registre, adresas)

**MOKĖTINŲ IR GAUTINŲ SUMŲ**

**2019 M. rugsėjo 30 D.**

ketvirtinė

**ATASKAITA**

2019 10 17 Nr. 19/3

(data)

	Kodas
Ministerijos / Savivaldybės	008
Departamento	900
Įstaigos	3025
	<b>( eurai )</b>

Išlaidų ekonominės klasifikacijos kodas	Išlaidų pavadinimas	Eil. Nr.	Mokėtinos sumos			
			biudžeto lėšos			
			likutis metų pradžioje	likutis ataskaitinio laikotarpio pabaigoje iš viso	iš jų įvykdymo terminas	
					10 dienų	45 dienas
1	2	3	4	5	6	7
2	<b>IŠLAIDOS</b>	1	1650,53	29303,17	0,0	0,0
2 1	<b>Darbo užmokestis ir socialinis draudimas</b>	2	0,0	26477,38	0,0	0,0
2 1 1	Darbo užmokestis	3	0,0	25980,40	0,0	x
2 1 1 1 1	Darbo užmokestis pinigais	4		25980,40		x
	iš jų: gyventojų pajamų mokestis	5		5268,07		x
2 1 1 1 2 1	Pajamos natūra	6				x
2 1 2	Socialinio draudimo įmokos	7	0,0	496,98	x	0,0
2 1 2 1 1 1	Socialinio draudimo įmokos	8		496,98	x	
2 2	<b>Prekių ir paslaugų įsigijimo išlaidos</b>	9	1650,53	2715,27	0,0	0,0
2 2 1	Prekių ir paslaugų įsigijimo išlaidos	10	1650,53	2715,27	0,00	0,0
2 2 1 1 1 1	Mitybos išlaidos	11			x	
2 2 1 1 1 2	Medikamentų ir medicininių prekių bei paslaugų įsigijimo išlaidos	12			x	
2 2 1 1 1 5	Ryšių įrangos ir ryšių paslaugų įsigijimo išlaidos	13	46,5	65,73	x	
2 2 1 1 1 6	Transporto išlaikymo ir transporto paslaugų įsigijimo išlaidos	14	22,9	18,48	x	
2 2 1 1 1 7	Aprangos ir patalynės įsigijimo bei priežiūros išlaidos	15			x	
2 2 1 1 1 11	Komandiruočių išlaidos	16		28,08		x
2 2 1 1 1 12	Gyvenamųjų vietovių viešojo ūkio išlaidos	17			x	
2 2 1 1 1 14	Materialiojo ir nematerialiojo turto nuomos išlaidos	18		40,47	x	
2 2 1 1 1 15	Materialiojo turto paprastojo remonto prekių ir paslaugų įsigijimo išlaidos	19			x	
2 2 1 1 1 16	Kvalifikacijos kėlimo išlaidos	20			x	

2	2	1	1	1	17	Ekspertų ir konsultantų paslaugų įsigijimo išlaidos	21				x	
2	2	1	1	1	20	Komunalinių paslaugų įsigijimo išlaidos	22	1389,19	338,90		x	
2	2	1	1	1	21	Informacinių technologijų prekių ir paslaugų įsigijimo išlaidos	23		925,47		x	
2	2	1	1	1	22	Reprezentacinės išlaidos	24				x	
2	2	1	1	1	30	Kitų prekių ir paslaugų įsigijimo išlaidos	25	191,93	1298,14		x	
2	3					<b>Palūkanos</b>	26	0,0			x	0,0
2	3	1				Palūkanos	27	0,0			x	0,0
2	3	1	1			Palūkanos nerezidentams	28	0,0			x	0,0
2	3	1	1	1	1	Asignavimų valdytojų sumokėtos palūkanos	29				x	
2	3	1	1	1	2	Finansų ministerijos sumokėtos palūkanos	30				x	
2	3	1	1	1	3	Savivaldybių sumokėtos palūkanos	31				x	
2	3	1	2			Palūkanos rezidentams, kitiems nei valdžios sektorius (tik už tiesioginę skolą)	32	0,0			x	0,0
2	3	1	2	1	1	Asignavimų valdytojų sumokėtos palūkanos	33				x	
2	3	1	2	1	2	Finansų ministerijos sumokėtos palūkanos	34				x	
2	3	1	2	1	3	Savivaldybių sumokėtos palūkanos	35				x	
2	3	1	3			Palūkanos kitiems valdžios sektoriaus subjektams	36	0,0			x	0,0
2	3	1	3	1	1	Palūkanos valstybės biudžetui	37				x	
2	3	1	3	1	2	Palūkanos savivaldybių biudžetams	38				x	
2	3	1	3	1	3	Palūkanos nebiudžetiniams fondams	39				x	
2	3	2				Žemės nuoma	40	0,0	0,0		x	0,0
2	3	2	1			Žemės nuoma	41	0,0	0,0		x	0,0
2	3	2	1	1	1	Žemės nuoma	42				x	
2	4					<b>Subsidijos</b>	43	0,0	0,0		x	0,0
2	4	1				Subsidijos iš biudžeto lėšų	44	0,0	0,0		x	0,0
2	4	1	1	1	1	Subsidijos importui	45				x	
2	4	1	1	1	2	Subsidijos gaminiams	46				x	
2	4	1	1	1	3	Subsidijos gamybai	47				x	
2	5					<b>Dotacijos</b>	48	0,0	0,0		x	0,0
2	5	1				Dotacijos užsienio valstybėms	49	0,0	0,0		x	0,0
2	5	1	1	1	1	Dotacijos užsienio valstybėms einamiesiems tikslams	50				x	
2	5	1	1	1	2	Dotacijos užsienio valstybėms turtui įsigyti	51				x	
2	5	2				Dotacijos tarptautinėms organizacijoms	52	0,0	0,0		x	0,0
2	5	2	1	1	1	Dotacijos tarptautinėms organizacijoms einamiesiems tikslams	53				x	
2	5	2	1	1	2	Dotacijos tarptautinėms organizacijoms turtui įsigyti	54				x	
2	5	3				Dotacijos kitiems valdžios sektoriaus subjektams	55	0,0	0,0		x	0,0
2	5	3	1	1	1	Dotacijos kitiems valdžios sektoriaus subjektams einamiesiems tikslams	56				x	
2	5	3	1	1	2	Dotacijos savivaldybėms einamiesiems tikslams	57				x	
2	5	3	2	1	1	Dotacijos kitiems valdžios sektoriaus subjektams turtui įsigyti	58					
2	5	3	2	1	2	Dotacijos savivaldybėms turtui įsigyti	59					
2	6					<b>Įmokos į Europos Sąjungos biudžetą</b>	60	0,0	0,0		x	0,0
2	6	1				Tradiciniai nuosavi ištekliai	61	0,0	0,0		x	0,0
2	6	1	1	1	1	Muitai	62				x	
2	6	1	1	1	2	Cukraus sektoriaus mokesčiai	63				x	
2	6	2				Pridėtinės vertės mokesčio nuosavi ištekliai	64	0,0	0,0		x	0,0
2	6	2	1	1	1	Pridėtinės vertės mokesčio nuosavi ištekliai	65				x	



2	6	3				Bendrujų nacionalinių pajamų nuosavi ištekliai	66	0,0	0,0	x	0,0
2	6	3	1	1	1	Bendrujų nacionalinių pajamų nuosavi ištekliai	67			x	
2	6	4				Biudžeto disbalansų korekcija Jungtinės Karalystės naudai	68	0,0	0,0	x	0,0
2	6	4	1	1	1	Biudžeto disbalansų korekcija Jungtinės Karalystės naudai	69			x	
2	6	5				Su nuosavais ištekliais susijusios baudos, delspinigiai ir neigiamos palūkanos	70	0,0	0,0	x	0,0
2	6	5	1	1	1	Su nuosavais ištekliais susijusios baudos, delspinigiai ir neigiamos palūkanos	71			x	
2	7					<b>Socialinės išmokos (pašalpos)</b>	72	0,0	110,52	x	0,0
2	7	1				Socialinio draudimo išmokos (pašalpos)	73	0,0	0,0	x	0,0
2	7	1	1	1	1	Socialinio draudimo išmokos pinigais	74			x	
2	7	1	1	1	2	Socialinio draudimo išmokos natūra	75			x	
2	7	2				Socialinė parama (soc. paramos pašalpos) ir rentos	76	0,0	0,0	x	0,0
2	7	2	1	1	1	Socialinė parama pinigais	77			x	
2	7	2	1	1	2	Socialinė parama natūra	78			x	
2	7	2	2	1	1	Rentos	79				
2	7	3				Darbdavių socialinė parama	80	0,0	110,52	x	0,0
2	7	3	1	1	1	Darbdavių socialinė parama pinigais	81		110,52	x	
2	7	3	1	1	2	Darbdavių socialinė parama natūra	82			x	
2	8					<b>Kitos išlaidos</b>	83	0,0	0,0	x	0,0
2	8	1	1			Kitos išlaidos einamiesiems tikslams	84	0,0	0,0	x	0,0
2	8	1	1	1	1	Stipendijos	85			x	
2	8	1	1	1	2	Kitos išlaidos kitiems einamiesiems tikslams	86			x	
2	8	1	1	1	3	Neigiama valiutos kurso įtaka	87				
2	8	1	2			Kitos išlaidos turtui įsigyti	88	0,0	0,0	x	0,0
2	8	1	2	1	1	Kitos išlaidos turtui įsigyti	89			x	
2	9					<b>Pervedamos Europos Sąjungos, kitos tarptautinės finansinės paramos ir bendrojo finansavimo lėšos</b>	90	0,0	0,0	x	0,0
2	9	1				Subsidijos iš Europos Sąjungos ir kitos tarptautinės finansinės paramos (ne valdžios sektoriui)	91	0,0	0,0	x	0,0
2	9	1	1	1	1	Subsidijos iš Europos Sąjungos ir kitos tarptautinės finansinės paramos lėšų (ne valdžios sektoriui)	92			x	
2	9	2				Pervedamos Europos Sąjungos, kitos tarptautinės finansinės paramos ir bendrojo finansavimo lėšos	93	0,0	0,0	x	0,0
2	9	2	1			Pervedamos Europos Sąjungos, kitos tarptautinės finansinės paramos ir bendrojo finansavimo lėšos einamiesiems tikslams	94	0,0	0,0	x	0,0
2	9	2	1	1	1	Pervedamos Europos Sąjungos, kitos tarptautinės finansinės paramos ir bendrojo finansavimo lėšos einamiesiems tikslams savivaldybėms	95			x	
2	9	2	1	1	2	Pervedamos Europos Sąjungos, kitos tarptautinės finansinės paramos ir bendrojo finansavimo lėšos einamiesiems tikslams kitiems valdžios sektoriaus subjektams	96			x	
2	9	2	1	1	3	Pervedamos Europos Sąjungos, kitos tarptautinės finansinės paramos ir bendrojo finansavimo lėšos einamiesiems tikslams ne valdžios sektoriui	97			x	

2	9	2	2			Pervedamos Europos Sąjungos, kitos tarptautinės finansinės paramos ir bendrojo finansavimo lėšos investicijoms	98	0,0	0,0	x	0,0
2	9	2	2	1		Pervedamos Europos Sąjungos, kitos tarptautinės finansinės paramos ir bendrojo finansavimo lėšos investicijoms	99	0,0	0,0	x	0,0
2	9	2	2	1	1	Pervedamos Europos Sąjungos, kitos tarptautinės finansinės paramos ir bendrojo finansavimo lėšos investicijoms, skirtoms savivaldybėms	100			x	
2	9	2	2	1	2	Pervedamos Europos Sąjungos, kitos tarptautinės finansinės paramos ir bendrojo finansavimo lėšos investicijoms kitiems valdžios sektoriaus subjektams	101			x	
2	9	2	2	1	3	Pervedamos Europos Sąjungos, kitos tarptautinės finansinės paramos ir bendrojo finansavimo lėšos investicijoms ne valdžios sektoriui	102			x	
3						<b>MATERIALIOJO IR NEMATERIALIOJO TURTO ĮSIGIJIMO, FINANSINIO TURTO PADIDĖJIMO IR FINANSINIŲ ĮSIPAREIGOJIMŲ VYKDYMO IŠLAIDOS</b>	103	0,0	0,0	x	0,0
3	1					<b>Materialiojo ir nematerialiojo turto įsigijimo išlaidos</b>	104	0,0	0,0	x	0,0
3	1	1				Ilgalaikio materialiojo turto kūrimo ir įsigijimo išlaidos	105	0,0	0,0	x	0,0
3	1	1	1			Žemės įsigijimo išlaidos	106	0,0	0,0	x	0,0
3	1	1	1	1	1	Žemės įsigijimo išlaidos	107			x	
3	1	1	2			Pastatų ir statinių įsigijimo išlaidos	108	0,0	0,0	x	0,0
3	1	1	2	1	1	Gyvenamųjų namų įsigijimo išlaidos	109			x	
3	1	1	2	1	2	Negyvenamųjų pastatų įsigijimo išlaidos	110			x	
3	1	1	2	1	3	Infrastruktūros ir kitų statinių įsigijimo	111			x	
3	1	1	3			Mašinų ir įrenginių įsigijimo išlaidos	112	0,0	0,0	x	0,0
3	1	1	3	1	1	Transporto priemonių įsigijimo išlaidos	113			x	
3	1	1	3	1	2	Kitų mašinų ir įrenginių įsigijimo išlaidos	114			x	
3	1	1	3	1	3	Ginklų ir karinės įrangos įsigijimo išlaidos	115			x	
3	1	1	4			Kultūros ir kitų vertybių įsigijimo išlaidos	116			x	
3	1	1	5			Kito ilgalaikio materialiojo turto įsigijimo išlaidos	117			x	
3	1	2				Nematerialiojo turto kūrimo ir įsigijimo išlaidos	118	0,0	0,0	x	0,0
3	1	2	1	1	2	Kompiuterinės programinės įrangos ir kompiuterinės programinės įrangos licencijų įsigijimo išlaidos	119			x	
3	1	2	1	1	3	Patentų įsigijimo išlaidos	120			x	
3	1	2	1	1	4	Literatūros ir meno kūrinių įsigijimo išlaidos	121			x	
3	1	2	1	1	5	Kito nematerialiojo turto įsigijimo išlaidos	122			x	
3	1	3				Atsargų kūrimo ir įsigijimo išlaidos	123	0,0	0,0	x	0,0
3	1	3	1			Strateginių ir neliečiamųjų atsargų įsigijimo išlaidos	124	0,0	0,0	x	0,0
3	1	3	1	1	1	Strateginių ir neliečiamųjų atsargų įsigijimo išlaidos	125			x	
3	1	3	2			Kitų atsargų įsigijimo išlaidos	126	0,0	0,0	x	0,0
3	1	3	2	1	1	Žaliavų ir medžiagų įsigijimo išlaidos	127			x	
3	1	3	2	1	2	Nebaigtos gaminti produkcijos įsigijimo išlaidos	128			x	
3	1	3	2	1	3	Pagamintos produkcijos įsigijimo išlaidos	129			x	

3	1	3	2	1	4	Prekių, skirtų parduoti arba perduoti, įsigijimo išlaidos	130			x	
3	1	3	2	1	5	Karinių atsargų įsigijimo išlaidos	131			x	
3	1	3	2	1	6	Kitų atsargų įsigijimo išlaidos	132				
3	1	4				Ilgalaikio turto finansinės nuomos (lizingo) išlaidos	133			x	
3	1	5				Biologinio turto ir žemės gelmių išteklių įsigijimo išlaidos	134			x	
3	2					Finansinio turto padidėjimo išlaidos (finansinio turto įsigijimo/investavimo išlaidos)	135			x	
3	3					Finansinių įsipareigojimų vykdymo išlaidos (grąžintos skolos)	136			x	
						<b>IŠ VISO (2+3)</b>	137	1650,53	29303,17	0,0	0,0


Išlaidų ekonominės klasifikacijos kodas	Išlaidų pavadinimas		Gautinos sumos	
			biudžeto lėšos	
			likutis metų pradžioje	likutis ataskaitinio laikotarpio pabaigoje
2	<b>IŠLAIDOS</b>	138		
3	<b>MATERIALIOJO IR NEMATERIALIOJO TURTO ĮSIGIJIMO, FINANSINIO TURTO PADIDĖJIMO IR FINANSINIŲ ĮSIPAREIGOJIMŲ VYKDYMO IŠLAIDOS</b>	139		
	<b>IŠ VISO (2+3)</b>	140	0,0	0,0

\_\_\_\_\_  
Direktorius

(įstaigos vadovo ar jo įgalioto asmens pareigų pavadinimas)

\_\_\_\_\_  
Vyr. finansininkė

(vyriausiasis buhalteris (bhalteris)/centralizuotos apskaitos įstaigos vadovas arba jo įgaliotas asmuo)

  
\_\_\_\_\_  
Giedrius Viliūnas

(vardas, pavardė)

(parašas)

\_\_\_\_\_  
Ramutė Plytnikienė

(vardas, pavardė)

(parašas)

Viešoji įstaiga Vyriausybės strateginės analizės centras, 300845435, Goštauto 9,

(viešojo sektoriaus subjekto pavadinimas, kodas Juridinių asmenų registre, adresas)

Valstybės išdui, MVAL1

(finansuojančios institucijos pavadinimas)

PAŽYMA DĖL FINANSAVIMO SUMŲ  
2019 M. RUGSĖJO 30 D.

2019-10-18 Nr. \_\_\_\_\_  
(data)

Kodas	
Ministerijos	08
Departamento	900
Įstaigos	3025

Versijos Nr. 1

Eil. Nr.	Finansavimo šaltinio kodas	Valstybės funkcija	Ekonominės klasifikacijos straipsnis	Suma (Eur, ct.)
----------	----------------------------	--------------------	--------------------------------------	-----------------

1. Sukaupta finansavimo pajamų suma ataskaitinio laikotarpio pabaigoje (likutis)\*:

1	1.1.1.1.1	01.01.01.09	2.1.1.1.1.01	46.212,88
2	1.1.1.1.1	01.01.01.09	2.1.2.1.1.01	682,95
3	1.1.1.1.1	01.01.01.09	2.2.1.1.1.05	65,73
4	1.1.1.1.1	01.01.01.09	2.2.1.1.1.06	18,48
5	1.1.1.1.1	01.01.01.09	2.2.1.1.1.11	28,08
6	1.1.1.1.1	01.01.01.09	2.2.1.1.1.14	40,47
7	1.1.1.1.1	01.01.01.09	2.2.1.1.1.20	338,90
8	1.1.1.1.1	01.01.01.09	2.2.1.1.1.21	925,47
9	1.1.1.1.1	01.01.01.09	2.2.1.1.1.30	1.298,14
10	1.1.1.1.1	01.01.01.09	2.7.3.1.1.01	110,52
	<b>1.1.1.1.1</b>	<b>01.01.01.09</b>		<b>49.721,62</b>
	<b>1.1.1.1.1</b>			<b>49.721,62</b>
	<b>Iš viso:</b>			<b>49.721,62</b>

2. Gautinos finansavimo sumos ataskaitinio laikotarpio pabaigoje (likutis)\*\*:

1				0,00
				<b>0,00</b>
				<b>0,00</b>
	<b>Iš viso:</b>			<b>0,00</b>

3. Per ataskaitinį laikotarpį gautos finansavimo sumos\*\*\*:

1	1.1.1.1.1	01.01.01.09	2.1.1.1.1.01	210.019,56
2	1.1.1.1.1	01.01.01.09	2.1.2.1.1.01	3.913,09
3	1.1.1.1.1	01.01.01.09	2.2.1.1.1.02	53,50
4	1.1.1.1.1	01.01.01.09	2.2.1.1.1.05	1.894,27
5	1.1.1.1.1	01.01.01.09	2.2.1.1.1.06	282,92
6	1.1.1.1.1	01.01.01.09	2.2.1.1.1.11	3.160,87
7	1.1.1.1.1	01.01.01.09	2.2.1.1.1.14	561,56
8	1.1.1.1.1	01.01.01.09	2.2.1.1.1.15	75.528,95
9	1.1.1.1.1	01.01.01.09	2.2.1.1.1.16	3.275,70
10	1.1.1.1.1	01.01.01.09	2.2.1.1.1.20	8.870,58
11	1.1.1.1.1	01.01.01.09	2.2.1.1.1.21	11.881,21
12	1.1.1.1.1	01.01.01.09	2.2.1.1.1.22	424,87
13	1.1.1.1.1	01.01.01.09	2.2.1.1.1.30	27.069,71
14	1.1.1.1.1	01.01.01.09	2.7.3.1.1.01	2.082,78
15	1.1.1.1.1	01.01.01.09	3.1.1.3.1.02	5.774,14
	<b>1.1.1.1.1</b>	<b>01.01.01.09</b>		<b>354.793,71</b>



Eil. Nr.	Finansavimo šaltinio kodas	Valstybės funkcija	Ekonominės klasifikacijos straipsnis	Suma (Eur, ct.)
	1. 1.1.1. 1			354.793,71
	Iš viso:			354.793,71

4. Gražintinos finansavimo sumos ataskaitinio laikotarpio pabaigoje (likutis)\*\*\*\*:

1				0,00
				0,00
				0,00
	Iš viso:			0,00

5. Sukauptos gražintinos finansavimo sumos ataskaitinio laikotarpio pabaigoje (likutis) \*\*\*\*\*:

1				0,00
				0,00
				0,00
	Iš viso:			0,00

\*Sukauptos finansavimo pajamos ((debitas 1632XXX - Kitos įgalaišes gautinos sumos (ta dalis, kiek patirta sąnaudų, kurias numatoma kompensuoti iš išdo vėliau nei po 12 mėnesių) ir 228XXX - Sukauptos finansavimo pajamos ir kitos sukauptos gautinos sumos, kurios yra susijusios su finansavimo sumomis) iš Valstybės išdo.

\*\* Gautinos finansavimo sumos (kreditas 41XXXXX Finansavimo sumos (gautinos)) iš Valstybės išdo.

\*\*\* Gautos finansavimo sumos (kreditas 42XXXXX1 Finansavimo sumos (gautos)) iš Valstybės išdo.

\*\*\*\* Gražintinos finansavimo sumos (kreditas 686XXXX Gražintinos finansavimo sumos) Valstybės išdo.



\*\*\*\*\* Sukauptos gražintinos finansavimo sumos (kreditas 695XXXX Kiti trumpalaikiai įsipareigojimai (sukauptos gražintinos finansavimo sumos)) Valstybės išdo.

Duomenys pateikiami susumuoti pagal finansavimo šaltinį, valstybės funkciją, iš viso.

Duomenys pagal biudžetinių įstaigų pajamų imokų finansavimo šaltinį (1. 4.) pažymioje nerodomi.

Duomenys pateikiami eurai ir centais su dviem ženklais po kablelio.

\_\_\_\_\_  
 Direktorius  
 (įstaigos vadovo ar jo įgalioto asmens pareigų pavadinimas)  
 Vyr. finansininkė  
 (vyriausiasis buhalteris (buhalteris))

  
 (parašas)  
  
 (parašas)

\_\_\_\_\_  
 dr. Giedrius Viliūnas  
 (vardas ir pavardė)  
 Ramutė Plytnikienė  
 (vardas ir pavardė)



AB SEB bankas  
Gedimino pr. 12 Vilnius, Lietuva  
Įmonės kodas 112021238  
PVM mokėtojo kodas LT120212314  
Laikotarpis nuo 2019-09-30 iki 2019-09-30

Vyriausybės strateginės analizės centras  
A. Goštauto g. 9-2a., Vilnius, Lietuva  
Įmonės /Asmens kodas 300845435

## Sąskaitos LT08 7044 0600 0604 1211 | EUR išrašas

Informuojame, kad Jūsų lėšos banko sąskaitoje (-se) ir / arba indėlio (-ių) sąskaitoje (-se) yra tinkamos drausti indėlių draudimu. **Daugiau informacijos (PDF).**

Pradinis likutis sąskaitos valiuta	2019-09-30	100,00 EUR
Iš viso, išlaidos:		0,00 EUR
Iš viso, įplaukos:		0,00 EUR
Galutinis likutis sąskaitos valiuta	2019-09-30	100,00 EUR

Vyriausioji finansininkė  
Rimutė Plytnikienė

# VYRIAUSYBĖS STRATEGINĖS ANALIZĖS CENTRAS

## AIŠKINAMASIS RAŠTAS PRIE 2019 M. 9 MĖNESIŲ BIUDŽETO VYKDYMO ATASKAITŲ

2019-09-30

Vilnius

### 1. Apie įstaigą:

Adresas: Goštauto g. 9, Vilnius

Įstaigos kodas - 3008 45435

Centras yra viešoji įstaiga, kurios pagrindinis tikslas yra skatinti efektyvią mokslinių tyrimų, eksperimentinės plėtros ir inovacijų, švietimo veiklą, užtikrinančią inovatyvios ekonomikos augimą ir rinkos poreikius atitinkančių žmogiškųjų išteklių plėtrą.

### 2. Išlaidų sąmatų vykdymas

2019 m. iki rugsėjo 30 d. gautas 331 413,53 Eur finansavimas "Užtikrinti ilgalaikių valstybės tikslų (prioritetų) ir Vyriausybės programos nuostatų įgyvendinimą" programai vykdyti. Patvirtintas planas 2019 m. III ketvirtį pagal 01. 001 programą – 432 000,00 Eur. 2019 m. III ketvirčio sąmatos įvykdymas –76,7%.

### 3. Biudžetinių lėšų sąskaitoje likutis

2019 m. rugsėjo 30 d. biudžetinių lėšų sąskaitoje likutis buvo 100,00 Eur. Tai dalininkų įnašas pagal LRV nutarimą Nr.1151 3.4 punktą.

### 4. Mokėtinos ir gautinos sumos

2019 m rugsėjo 30 d. Vyriausybės strateginės analizės centras viso turi kreditinio įsiskolinimo – **29 303,17** Eur. Iš jų biudžeto lėšų įsiskolinimą sudarė **26 587,90** Eur darbo užmokestis ir socialinio draudimo įmokos už 09 mėn. **471,99** Eur už komunalines paslaugas VĮ Turto bankui, **1 147,44** Eur už patalpų valymą UAB „Inoservice“, **28,08** Eur AB „Lietuvos draudimui“ už komandiruočių draudimą, **63,29** Eur už ryšių paslaugas UAB „Tele2“, **18,48** Eur už automobilių parkavimą UAB „Tele2“, **925,47** Eur AB „Telia Lietuva“ už licencijos nuomą ir IT infrastruktūros diegimo ir konfigūracijos diegimą, **58,08** Eur už kanceliarines prekes UAB „Literna“, **2,44** Eur už pašto išlaidas darbuotojui pagal av/ap. Planuojama su šiais kreditoriais atsiskaityti 2019 m. spalio mėn.

2019 m. kovo 31 d. Mokslo ir studijų stebėsenos ir analizės centras debetinio įsiskolinimo neturi.

### 5. Biudžetinių lėšų panaudojimas, vykdant ES projektus

2019 m. III ketvirtį, vykdant ES projektus, netinkamų finansuoti išlaidų iš biudžeto lėšų nebuvo.

Direktorius

dr. Giedrius Viliūnas

Vyriausioji finansininkė

Ramutė Plytnikienė