



LIETUVOS RESPUBLIKOS VALSTYBĖS KONTROLĖ

TVIRTINU:

Valstybės kontrolierė

Rasa Budbergytė
2008 m. birželio 30 d.

IŠANKSTINIO TYRIMO ATASKAITA

SPECIALIOSIOS EUROPOS REGIONINĖS PLĖTROS FONDO PROGRAMOS VYKDYMO VERTINIMAS

2008 m. birželio 30 d. Nr. IT-P2-20-26-16

1. IŠANKSTINIO TYRIMO ATLIKIMO PRIEŽASTYS

Nevienodą šalies ūkinės veiklos plėtrą ir socialinę gerovę lemia tai, kad regionai skiriasi ne tik ekonominiu, bet ir teritoriniu, demografiniu, socialiniu, kultūriniu ir kitais požymiais. Regionų raidos analizė Europos Sąjungos šalyse rodo, kad yra daug netolygaus vystimosi požymių¹.

Europos Sąjungos ir Europos bendrijos konsoliduotose steigimo sutartyse² ir Europos Sąjungos Tarybos reglamente, nustatančiame bendrąsias nuostatas dėl struktūrinių fondų³ yra numatyta, kad Europos Sąjunga siekia mažinti regionų plėtros lygio skirtumus ir nepalankiausias sąlygas turinčių regionų arba salų, įskaitant ir kaimo vietas, atsilikimą ir numatė tam panaudoti struktūrinių fondų lėšas. Vienas iš jų – Europos Regioninės plėtros fondas (toliau ERPF), kurio paskirtis yra padėti ištaisyti pagrindinius Bendrijos regionų pusiausvyros sutrikimus, prisidedant prie atsiliekančių regionų plėtros bei struktūrinio prisitaikymo ir nuosmukį patiriančių regionų pertvarkos. Europos Parlamentas ir Taryba numatė, kad Europos Regioninės plėtros fondas prisideda prie Bendrijos regionų pusiausvyros sutrikimų taisymo ir regionų plėtros bei pertvarkos finansavimo⁴.

¹ Rimantas Dapkus „Pasirengę tarpininkauti Lietuvos regionų plėtrai“ Mokslas ir technika 2008 Nr. 1.

² Europos Sąjungos ir Europos bendrijos konsoliduotos steigimo sutartys, 1992-02-07 2002/C 325/01.

³ Europos Sąjungos Tarybos reglamentas (EB), nustatantis bendrąsias nuostatas dėl struktūrinių fondų, 1999-06-21 Nr. 1260/1999

⁴ Europos Parlamento ir Tarybos reglamentas (EB), 1999-07-12 Nr. 1783/1999.

Pastaruoju metu Europos Sąjungos lėšų paskirstymo ir panaudojimo klausimai, yra aktualūs ir dažnai tampa valstybės institucijų, formuojančių valstybės politiką šioje srityje, bei įgyvendinančių institucijų diskusijų tema.

Lietuvos Respublikos Valstybės kontrolė dalyvauja EUROSAI Struktūrinių fondų III darbo grupės, atliekančios bendrą Struktūrinių fondų panaudojimo veiklos auditą, darbe. Atsižvelgdama į Lietuvos Respublikos Seimo Audito komiteto siūlymą ir įvertinusi šalies regionų tolygaus išvystymo aktualumą bei beveik 133 mln. Lt lėšų, skirtų Specialiosios Europos regioninės plėtros fondo programai (toliau – programa) vykdyti, panaudojimo svarbą, 2007 metų valstybinio audito programoje numatė atlikti Specialiosios Europos regioninės plėtros fondo programos vykdymo vertinimo auditą.

2. IŠANKSTINIO TYRIMO PROCESAS IR INFORMACIJOS RINKIMO METODAI

Specialiosios Europos regioninės plėtros fondo programos vykdymo vertinimo išankstinį tyrimą pagal Valstybės kontrolės 2007 m. gruodžio 5 d. pavedimą Nr. P2-20-26 atliko vyriausiasis valstybinis auditorius A. Aliulis (grupės vadovas), vyresnieji valstybiniai auditoriai B. Kurkutis ir T. Lankelis (dirbo iki 2008 m. sausio 11 d.) ir valstybinis auditorius M. Valančius.

Išankstinio tyrimo metu nagrinėjome Specialiąją Europos regioninės plėtros fondo programą, kurią vykdo Aplinkos ministerija ir jai pavaldi įstaiga Aplinkos projektų valdymo agentūra.

Bendravome su Aplinkos ministerijos, Aplinkos apsaugos projektų valdymo agentūros darbuotojais. Audito metu naudojome Lietuvos aplinkos apsaugos projektų valdymo agentūros pateiktus duomenimis apie Specialiosios Europos regioninės plėtros fondo programos priemones, paraiškų pateikimą, vykdomus projektus, jiems skirtas ir panaudotas lėšas, jų struktūrą ir šaltinius.

Išankstinio tyrimo metu susipažinome su Europos Sąjungos ir Europos bendrijos konsoliduota steigimo sutartimis; Europos Parlamento ir Tarybos reglamentais, nustatančiais ES regionų vystymo taisykles; Lietuvos Respublikos regioninės plėtros ir Viešojo administravimo įstatymais; Lietuvos Respublikos regionų plėtros programa, Lietuvos Respublikos regioninės politikos iki 2013 m. strategija ir 2007-11-28 Regionų socialinių ekonominių skirtumų mažinimo 2007–2010 metų programa; Europos struktūrinių fondų lėšų, skirtų Lietuvos 2004–2006 metų Bendrojo programavimo dokumentui įgyvendinti, administravimo, atsakomybės ir funkcijų paskirstymo taisyklėmis.

Vertiname institucijų, atsakingų už regionų plėtrą, regionų plėtros ir programų įgyvendinimą bendradarbiavimą su institucijomis, atsakingomis už Europos Sąjungos struktūrinių fondų lėšų skirstymą, panaudojimą ir panaudojimo kontrolę.

Duomenis rinkome, taikydami tikrinimo (dokumentų nagrinėjimo), apklausos (pokalbių), palyginimo (rodiklių) statistinės analizės ir kitas procedūras.

Audituojamas laikotarpis – 2004–2007 metai.

3. NAGRINĖTA VEIKLOS SRITIS

Nagrinėtą veiklos sritį reglamentuoja Europos Sąjungos ir Lietuvos Respublikos teisės aktai (1 priedas).

Nagrinėta veiklos sritis

Europos Sąjungos ir Europos bendrijos konsoliduotose steigimo sutartyse⁵ ir Europos Sąjungos Tarybos reglamente nustatančiame bendrąsias nuostatas dėl struktūrinių fondų⁶ numatyta, kad Europos Sąjunga siekia mažinti regionų plėtros lygio skirtumus ir nepalankiausias sąlygas turinčių regionų arba salų, įskaitant ir kaimo vietas, atsilikimą ir numatė tam panaudoti struktūrinių fondų lėšas. Vieno iš jų – Europos Regioninės plėtros fondo (ERPF) paskirtis – padėti ištaisyti pagrindinius Bendrijos regionų pusiausvyros sutrikimus, prisidedant prie atsiliekančių regionų plėtros bei struktūrinio prisitaikymo ir nuosmukį patiriančių regionų pertvarkos. Europos Parlamentas ir Taryba numatė, kad ERPF prisideda prie Bendrijos regionų pusiausvyros sutrikimų taisymo ir regionų plėtros bei pertvarkos finansavimo⁷. Analogiški tikslai numatyti Lietuvos Respublikos regioninės plėtros įstatyme⁸, Lietuvos Respublikos regionų plėtros programoje⁹, Lietuvos regioninės politikos iki 2013 m. strategijoje¹⁰ ir Regionų socialinių ekonominių skirtumų mažinimo 2007–2010 metų programoje¹¹. Minėtais Lietuvos Respublikos teisės aktais Vidaus reikalų ministerijai pavesta koordinuoti programų ir strategijos įgyvendinimą.

Lietuvos Respublikos Vyriausybė 2001-05-31 patvirtino Institucijų, atsakingų už Europos struktūrinių fondų lėšų, skirtų Lietuvos 2004–2006 metų Bendrojo programavimo dokumentui įgyvendinti, administravimą, atsakomybės ir funkcijų paskirstymo taisyklę¹². Minėtose taisyklėse

⁵ Europos Sąjungos ir Europos bendrijos konsoliduotos steigimo sutartis, 1992-02-07 2002/C 325/01.

⁶ Europos Sąjungos Tarybos reglamentas (EB), nustatantis bendrąsias nuostatas dėl struktūrinių fondų, 1999-06-21 Nr. 1260/1999

⁷ Europos Parlamento ir Tarybos reglamentas (EB), 1999-07-12 Nr. 1783/1999.

⁸ Lietuvos Respublikos regioninės plėtros įstatymas, 2000-07-20 Nr. VIII-1889.

⁹ Lietuvos Respublikos Vyriausybės 2002-12-05 nutarimas Nr. 1905 „Dėl Lietuvos Respublikos regionų plėtros programos ir jos įgyvendimo 2003-2005 metų priemonių“.

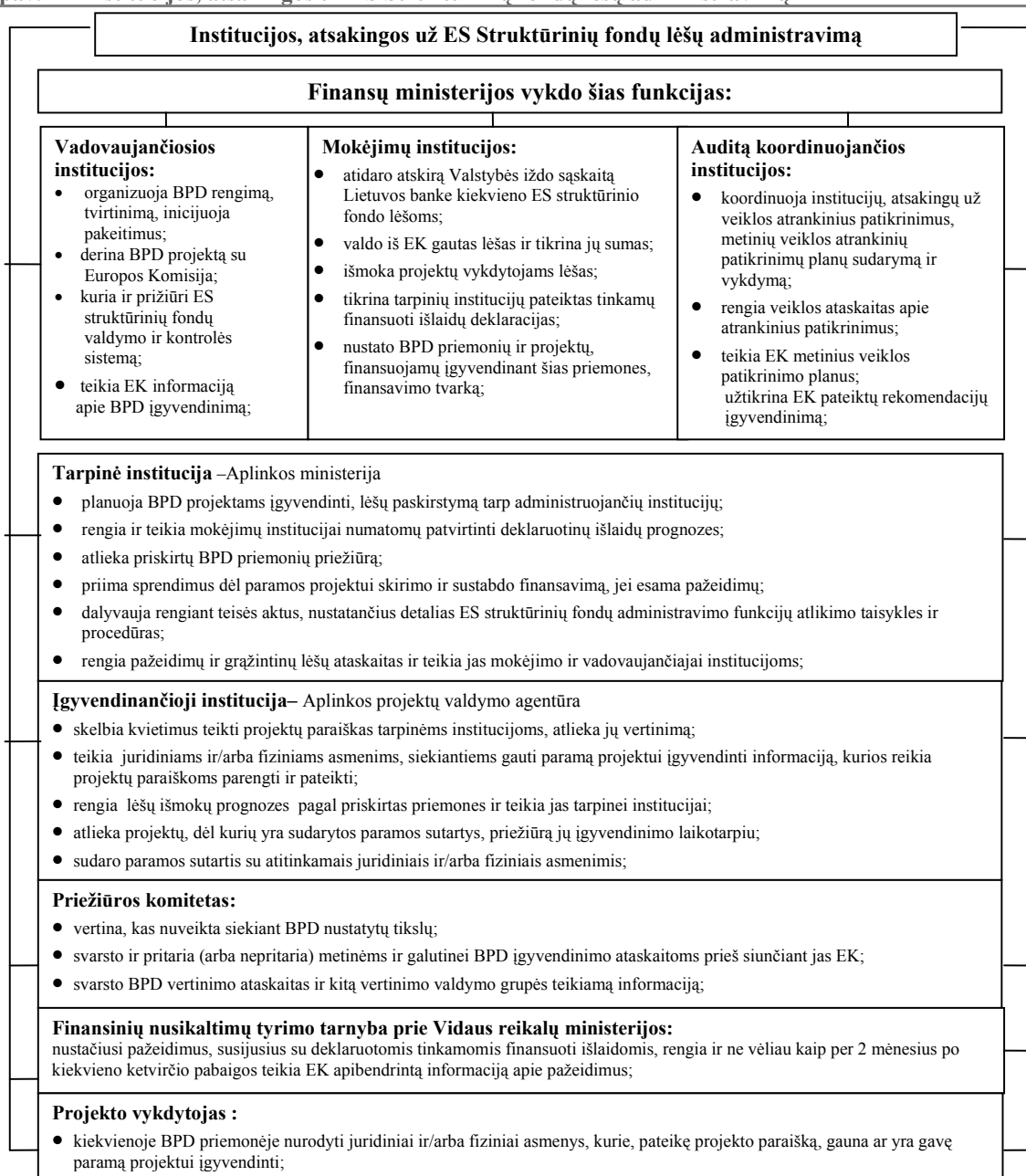
¹⁰ Lietuvos Respublikos Vyriausybės 2005-05-23 nutarimas Nr. 575 „Dėl Lietuvos Regioninės politikos iki 2013 metų strategijos“.

¹¹ Lietuvos Respublikos Vyriausybės 2007-11-28 nutarimas Nr. 1269 „Dėl regioninių socialinių skirtumų mažinimo 2007–2010 metų programos“.

¹² Lietuvos Respublikos Vyriausybės 2001-05-31 nutarimas Nr. 649 „Dėl institucijų, atsakingų už Europos Sąjungos struktūrinių fondų lėšų, skirtų Lietuvos 2004-2006 metų Bendrojo programavimo dokumentui įgyvendinti, administravimą, atsakomybės ir funkcijų paskirstymo“.

numatytos Aplinkos ir Finansų ministerijų, Aplinkos projektų valdymo agentūros ir kitų institucijų funkcijos ir atsakomybė (1 pav.).

1 pav. **Institucijos, atsakingos už ES Struktūrinių fondų lėšų administravimą**



Šaltinis – Valstybės kontrolė

Išankstinio tyrimo metu nagrinėjome Specialiosios Europos regioninės plėtros fondo programos, kuri finansuojama iš ERPF lėšų, vykdymą. Vadovaujantis ES reglamentais 2000–2006 m. projektai, finansuojami iš Europos Struktūrinių fondų, turi būti įvykdyti iki 2008 m. pabaigos.

Šios programos asignavimų valdytojo funkcijas 2004–2008 m. laikotarpiu atlieka Aplinkos ministerija, o programos vykdytojo funkcijas Aplinkos projektų valdymo agentūra.

Aplinkos ministerija nustatė, kad Specialiosios Europos regioninės plėtros fondo programos tikslas – pasinaudojant ES paramos lėšomis ir užtikrinant bendrafinansavimą, pagerinti aplinkos kokybę ir užtikrinti žalos aplinkai prevenciją.

Aplinkos ministro 2007-02-23 patvirtintoje Specialioje Europos regioninės plėtros fondo programoje 1.3. priemonei „Aplinkos kokybės gerinimas ir žalos aplinkai prevencija 2004–2006 m. numatyta paskirstyti 113,3 mln. Lt ir pasirašyti projektų vykdymo sutartis¹³.

Minėtoms programos priemonėms įgyvendinti Aplinkos projektų valdymo agentūros 2007 m. gruodžio 31 d. duomenimis buvo vykdomas 101 projektas (1 priedas). Jų vykdymui numatyta skirti 134,7 mln. Lt (2 pav.). Iš jų iš:

1. Europos regioninės plėtros fondo lėšų – 90,5 mln. Lt (67,2 proc.).
2. Lietuvos Respublikos Valstybės biudžeto – 30,2 mln. Lt (22,4 proc.).
3. Projekto vykdytojo ar savivaldybės lėšų – 13,6 mln. Lt (10,1 proc.).
4. Kitų valstybės šaltinių – 0,4 mln. Lt (0,3 proc.).

Vykdam programą numatoma įgyvendinti šias priemones:

1. Geriamojo vandens ir nuotekų valymo (18 projektų, 44,0 mln. Lt).
2. Praeities taršos ir jos teritorijų nustatymo ir išvalymo (35 projektai 23,3 mln. Lt).
3. Saugomų ir nesaugomų teritorijų steigimo ir tvarkymo (9 projektai 49,0 mln. Lt).
4. Aplinkos monitoringo, kontrolės ir prevencijos stiprinimo (5 projektai 11,8 mln. Lt).
5. Informavimo apie aplinką ir Lietuvos gyventojų supratimo apie aplinką skatinimo (34 projektai 6,6 mln. Lt).

Aplinkos projektų valdymo agentūros duomenimis 2007 m. gruodžio 31 d. projektų vykdymui panaudota 79,0 mln. Lt arba 58,6 proc. projektams numatytų lėšų (3 pav. ir 2 priedas) iš jų:

1. ES Europos regioninės plėtros fondo lėšų panaudota 54,8 mln. Lt. (69,4 %);
2. Valstybės biudžeto (specialiosios ES struktūrinių fondų bendrojo finansavimo programos) lėšų – 17,8 mln. Lt. (22,5 %);
3. Projekto vykdytojo ir partnerio savivaldybių biudžetų lėšų – 6,2 mln. Lt. (7,9 %);
4. Kitų valstybės lėšų šaltinių – 0,2 mln. Lt. (0,2 %).

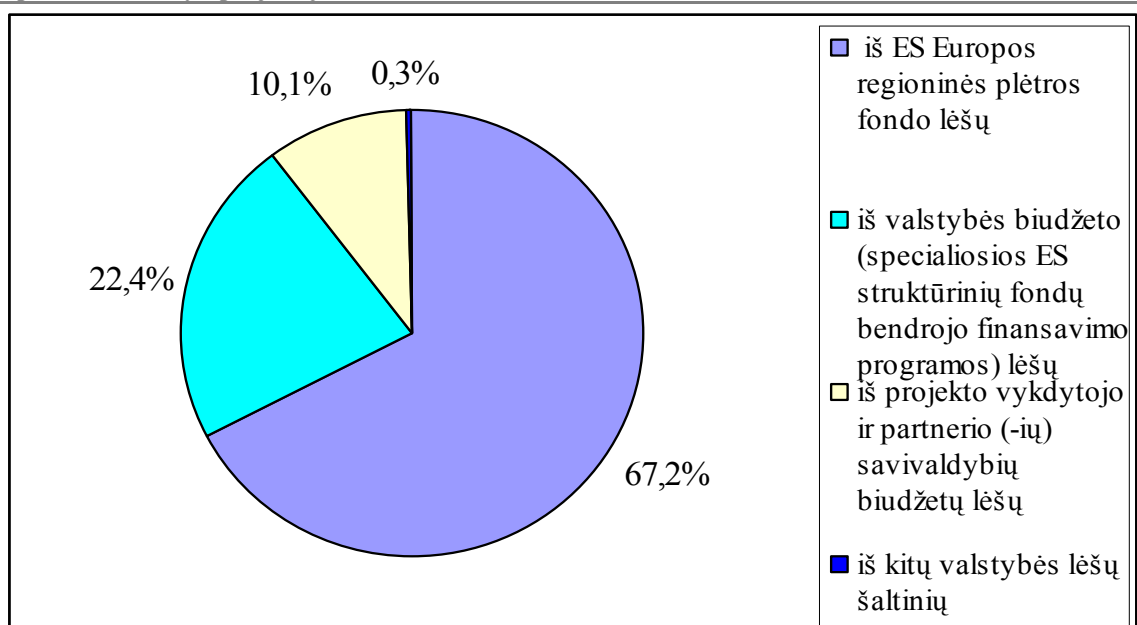
Vykdam programos priemones panaudota:

1. Geriamojo vandens ir nuotekų valymo projektams 23,3 mln. Lt.
2. Praeities taršos ir jos teritorijų nustatymo ir išvalymo projektams 10,1 mln. Lt.
3. Saugomų ir nesaugomų teritorijų steigimo ir tvarkymo projektams 31,1 mln. Lt.
4. Aplinkos monitoringo, kontrolės ir prevencijos stiprinimo projektams 11,3 mln. Lt.

¹³ Aplinkos ministro 2007 m. vasario 23 d. patvirtinta Specialioji Europos regioninės plėtros fondo programa.

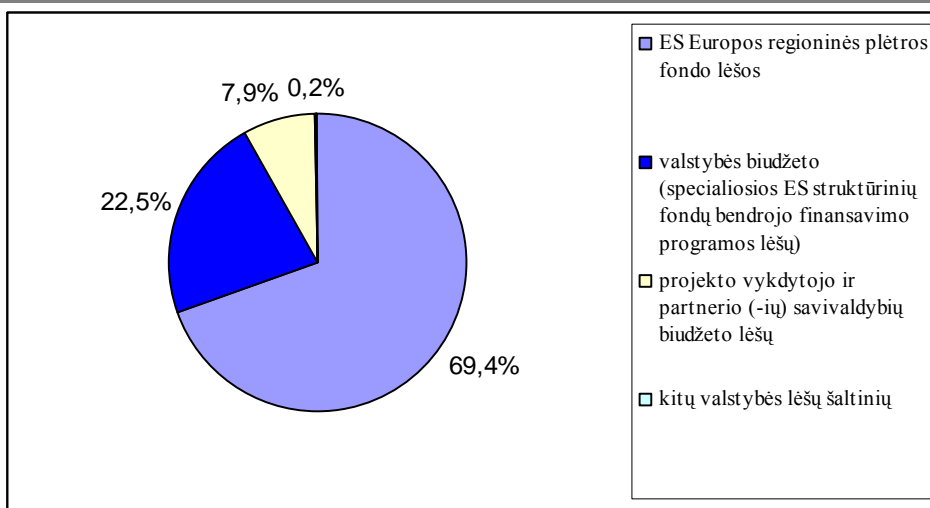
5. Informavimo apie aplinką ir Lietuvos gyventojų supratimo apie aplinką skatinimo projektams 3,2 mln. Lt.

2 pav. Numatyti projektų finansavimo šaltiniai



Šaltinis – Valstybės kontrolė.

3 pav. Projektų vykdymui iki 2007-12-30 panaudotos lėšos, proc.



Šaltinis – Valstybės kontrolė.

APVA duomenimis 2007 m. gruodžio 31 d. iš 101 projekto buvo baigti 39 projektai. Išnagrinėję 9 baigtus projektus nustatėme, kad šių projektų tikslai yra pasiekti, tačiau šių projektų pasiekimo

rodiklių vertinimui nepakanka duomenų, nes praėjo per mažai laiko, kad šiuos duomenis būtų galima surinkti ir vertinti.

4. NUSTATYTOS VEIKLOS PROBLEAMOS

Atlikdami tyrimą nustatėme, kad 2004–2006 metų laikotarpiu egzistavo šios Specialiosios Europos regioninės plėtros fondo programos vykdymo problemos:

4.1. Priemonių planavimo ir atrankos, paraiškų pateikimo ir vertinimo ir valdymo problemos.

2004–2006 metais programos priemonių vykdymui buvo gautos 202 paraiškos iš jų 101 paraiška buvo atrinkta. Tyrimo metu nustatėme atvejus, kai 2004–2006 metais, skirstant programos lėšas, buvo atvestos paraiškos tų savivaldybių, kurios vėliau t. y. 2007 m. buvo priskirtos prie probleminių. (1 pavyzdys).

1 pavyzdys

Keturiolika savivaldybių (2007 m. įtrauktų į probleminių savivaldybių sąrašą) 2004–2006 metais geriamojo vandens ir nuotekų projektams vykdyti pateikė 24 paraiškas, iš kurių 4 projektai buvo pripažinti tinkamais ir vykdomi, o 20 paraiškų (projektų) atmesta t.y. buvo atmesta 20 projektų tų savivaldybių, kurioms turėtų būti skiriamos lėšos regioninių skirtumų mažinimui.

Mūsų nuomone tai įvyko todėl, kad tik 2007-01-31 patvirtintas probleminių teritorijų sąrašas. Atlikdami išankstinį tyrimą pastebėjome, kad pareiškėjams nepakankamai aiškiai nurodyta kokie dokumentai turi būti pateikti prie paraiškų projektams, todėl vėliau prasideda susirašinėjimas tarp APVA ir projekto vykdytojo. Taip pat pastebėjome, kad atrenkant projektus ir skirstant lėšas ne visada vadovaujamosi vienodais ir aiškiais kriterijais ir ne visada užtikrinamas projektų parinkimo ir lėšų skirstymo viešumas.

4.2. Programos valdymo, koordinavimo ir kontrolės problemos.

ERPF lėšomis finansuojama Lietuvos Respublikoje Aplinkos ministerijos vykdoma Specialioji Europos regioninės plėtros fondo programa, todėl mūsų nuomone jos tikslai turėtų sutapti su ERPF tikslais. Tačiau šios programos tiksluose, uždaviniuose ir priemonėse nėra numatyta, kad programos lėšos turi būti naudojamos mažinti regionų plėtros lygio skirtumus ir vietovių atsilikimą. Programoje nenumatyta, koku būdu Aplinkos ministerija turėtų derinti regioninės programos priemones ar jų parinkimą su Vidaus reikalų ministerija, kuri yra atsakinga už regioninės politikos tikslų, uždavinių koordinavimą. Tik 2007-01-31 patvirtintas probleminių teritorijų sąrašas ir tik 2007-11-17 numatyta,

kad už ES struktūrinės paramos, skirtos regionų projektams planavimo ir panaudojimo koordinavimą yra atsakinga Vidaus reikalų ministerija. Todėl manome, kad vykdančią programą, egzistavo Aplinkos ir Vidaus reikalų ministerijų veiksmų derinimo ir koordinavimo problemos.

Projektuose dalyvaujančių Savivaldybių ar kitų institucijų, gaunančių galutinę naudą funkcijos ir atsakomybė nėra pakankamai reglamentuotos teisės aktuose, o nustatomos sutartyse. Sudarytose projektų vykdymo sutartyse dažnai dubliuojamos arba yra neaiškiai apibrėžtos institucijų funkcijos ir atsakomybė, vykdančią projektus keičiamas numatytas darbų pobūdis. Projektų vykdymas užtrunka ir, pabrangus darbams projektų vykdymui trūksta lėšų, nepasiekiami galutiniai projektų tikslai, mažinami fiziniai rodikliai, atsisakoma kai kurių priemonių ar dalis jų perkeliama į Sanglaudos projektus t. y. darbai numatyti rengiant programą, vėliau vykdomi iš kitų šaltinių. (2 ir 3 pavyzdžiai).

2 pavyzdys

2004-05-20 Aplinkos ministras įgaliojo APVA organizuoti projektų SF1-01, SF1-02, SF1-03 a, SF1-03b, SF1-03c, SF1-03d, SF1-04 viešųjų pirkimų konkursų procedūras¹⁴. APVA sudarytose sutartyse su Aplinkos ministerija, Aplinkos apsaugos agentūra, Valstybine aplinkos apsaugos inspekcija ir Valstybine saugomų teritorijų tarnyba, numatyta, kad minėtos institucijos turėtų pačios vykdyti viešųjų pirkimų procedūras arba pagal jų įgaliojimą tai gali atlikti APVA. Toks viešųjų pirkimų procedūrų organizavimo neapibrėžtumas iššaukė susirašinėjamą tarp projektus įgyvendinančių institucijų, todėl užtruko viešųjų pirkimų procedūros ir projektų įgyvendinimo pradžia.

3 pavyzdys

2004-09-23 sutartyje¹⁵ buvo numatyta įrengti Klaipėdos regiono aplinkos tyrimų laboratoriją ir parengti ją akreditavimui. Teikiant paraišką ir sudarant sutartį buvo numatyta atlikti Klaipėdos jūrinių tyrimo centro administracinio pastato rekonstrukciją, faktiškai buvo pastatytas apie 30 tūkst. Lt brangesnis priestatas. Vykdomo metu buvo vykdomi papildomi viešieji pirkimai ir priestato projektavimo darbai, dėl to projekto vykdymas užtruko.

Projektų vykdytojai (galutinės naudos gavėjai) savo lėšomis numatė finansuoti 47 projektus iš 101 ir skirti 13,4 mln. Lt arba 10,1 proc. visų projektams numatytų lėšų. Iš jų savivaldybių administracijų lėšomis finansuojami 46 projektai ir 1 projektas – Vilniaus apskrities viršinininko administracijos lėšomis. Daugiau nei pusė (53 proc.) projektų yra finansuojami tik Lietuvos Respublikos Valstybės biudžeto ir Europos regioninės plėtros fondo lėšomis, prie jų finansavimo neprisideda projektų vykdytojai arba galutinės naudos gavėjai (2 priedas).

Lietuvoje yra nustatyta bendra Europos Sąjungos struktūrinių fondų lėšų skirstymo tvarka. Tačiau institucijos, vykdančios projektus nenustatė, kokią dalį lėšų savivaldybės turėtų skirti projektams, vykdomiems, naudojant ES struktūrinių fondų lėšas, todėl savivaldybių skiriamų lėšų dalis

¹⁴ Lietuvos Respublikos aplinkos ministro 2004-05-20 įsakymas Nr. D1 -281 „Dėl Europos Sąjungos Struktūrinių fondų paramos skyrimo pagal tiesioginio finansavimo procedūrą“.

¹⁵ Paramos teikimo projektams, pagal kuriuos įgyvendinama 2004-2006 metų Bendrojo programavimo dokumento 1 prioriteto 1.3. priemonė „Aplinkos kokybės gerinimas ir žalos aplinkai prevencija, sutartis“ 2004-09-23 sutartis Nr. BPD004-ERPF -1.3.0-01-04/0002

svyruoja nuo 10 iki 41,6 proc. lėšų, numatytų geriamojo vandens ir nuotekų valymo projektų vykdymui.

4.3. Programos priemonių (projektų) vykdymo ir lėšų panaudojimo problemos.

Aplinkos projektų valdymo agentūros duomenimis 2007 m. gruodžio 31 d. buvo baigti 39 projektai, o 62 projektų dar neįvykdyti.

Iki 2007-11-30 buvo nepanaudota 65,1 mln. Lt arba 49,1 proc., iki 2007-12-31 – 55,7 mln. LT arba 41,4 proc. projektams numatytų lėšų. Todėl mes manome, kad iki 2007 m. pabaigos projektų vykdymo tempai buvo per lėti ir yra galima rizika, kad kai kurie projektai iki 2008 m. pabaigos nebus įvykdyti ir jiems skirtos lėšos nepanaudotos.

5. PASIRINKTOS VEIKLOS PROBLEMOS

Mes manome, kad aktualios visos išankstinio tyrimo metu nustatytos Specialiosios Europos regioninės plėtros fondo programos vykdymo problemos.

Tačiau pagrindinio tyrimo siūlome neatlikti, nes:

1. Lietuvos Respublikos Valstybės kontrolė yra atlikusi šiuos auditus ir pateikusi rekomendacijas:

1.1. Lietuvos Respublikoje sukurtos ES struktūrinių fondų projektų paraiškų atrankos sistemos vertinimo¹⁶.

1.2. Europos Sąjungos struktūrinių fondų (išskyrus bendrijų iniciatyvas) atrankinių patikrinimų, privalomų pagal Komisijos reglamento (EB) Nr. 438/2001 10 – 12 straipsnius, vertinimo¹⁷.

1.3. Europos Sąjungos finansinės paramos valdymo 2004–2007 metais.¹⁸

2. Lietuvos Respublikos teisės aktuose, reglamentuojančiuose 2007–2013 metų ES struktūrinės paramos panaudojimą, numatytos institucijos atsakingos už ES paramos panaudojimą ir kontrolės sistemą. Šiuose dokumentuose numatyta išplėsti Vidaus reikalų ministerijos ir regionų plėtros tarybų, atsakingų už regionų vystymą, funkcijas ir atsakomybę.

¹⁶ Lietuvos Respublikos valstybės kontrolės 2005-10-05 valstybinio audito ataskaita Nr. 1070-3-39 „Lietuvos Respublikoje sukurtos ES struktūrinių fondų projektų paraiškų atrankos sistemos vertinimas“

¹⁷ Lietuvos Respublikos Valstybės kontrolės 2007-12-20 valstybinio audito ataskaita Nr. FA-P7-70-3-57 „Europos Sąjungos struktūrinių fondų (išskyrus bendrijų iniciatyvas) atrankinių patikrinimų, privalomų pagal Komisijos reglamento (EB) Nr. 438/2001 10 – 12 straipsnius, vertinimas“.

¹⁸ Lietuvos Respublikos Valstybės kontrolės 2008-04-16 valstybinio audito ataskaita Nr. VA-60-7P-7 „Europos Sąjungos finansinės paramos valdymas“.

3. Lietuvos Respublikos 2008 metų valstybinio audito programoje yra numatyta atlikti Veiksmų programų, įgyvendinančių Lietuvos 2007 – 2013 metų ES struktūrinės paramos panaudojimo strategiją, valdymo ir kontrolės sistemos auditą.

4. Devynių šiuo metu baigtų projektų pasiekimo rodiklių vertinimui dar nepakanka duomenų nes praėjo per mažai laiko, kad sukaupti duomenis šių rodiklių pasiekimui vertinti.

Taip pat siūlome EUROSAI Struktūrinių fondų III darbo grupei, atliekančiai bendrą Struktūrinių fondų panaudojimo veiklos auditą, pateikti apibendrintus anksčiau minėtų Valstybės kontrolės auditų duomenis.

Departamento direktorius:

2-ojo audito departamento direktorė

Zita Valatkienė

2-ojo audito departamento direktoriaus pavaduotojas

Mindaugas Milčiūnas

Audito grupė:

Vyriausiasis valstybinis auditorius

Antanas Aliulis

Vyresnysis valstybinis auditorius

Bronius Kurkutis

Valstybinis auditorius

Mindaugas Valančius

Nagrinėta veiklos sričių reglamentuojantys pagrindiniai teisės aktai:

Europos Sąjungos teisės aktai:

- Europos Sąjungos ir Europos bendrijos konsoliduotos steigimo sutartys, 1992-02-07 Nr. 2002/C 325/01;
- Europos Sąjungos Tarybos reglamentas (EB), nustatantis bendrąsias nuostatas dėl struktūrinių fondų, 1999-06-21 Nr. 1260/1999;
- Europos Parlamento ir Tarybos reglamentas (EB) dėl Europos Regioninės plėtros fondo, 1999-07-12 Nr. 1783/1999;
- Europos Komisijos reglamentas (EB) dėl pažeidimų ir su struktūrinės politikos finansavimu ir šios srities informacinės sistemos organizavimu susijusių neteisėtai sumokėtų sumų susigražinimo, 1994-07-11 Nr. 1681/94;
- Europos Komisijos reglamentas (EB) dėl informavimo ir viešumo priemonių, kurias valstybės narės turi įgyvendinti, dėl paramos iš struktūrinių fondų, 2000-05-30 Nr. 1159/2000;
- Europos Komisijos reglamentas (EB) nustatantis išsamias Tarybos reglamento (EB) Nr. 1260/1999 įgyvendinimo taisykles dėl struktūrinių fondų paramos valdymo ir kontrolės sistemų, 2001-03-02 Nr. 438/2001;
- Europos Komisijos reglamentas (EB) nustatantis išsamias Tarybos reglamento (EB) Nr. 1260/1999 įgyvendinimo taisykles dėl iš struktūrinių fondų suteiktos paramos finansinių koregavimų atlikimo tvarkos, 2001-03-02 Nr. 448/2001;
- Europos Komisijos reglamentas (EB) iš dalies keičiantis reglamentą (EB) Nr. 1685/2000, nustatantį išsamias Tarybos reglamento (EB) Nr. 1260/1999 įgyvendinimo taisykles dėl iš struktūrinių fondų bendrai finansuojamos veiklos išlaidų tinkamumo ir panaikinantį Reglamentą (EB) Nr. 1145/2003, 2004-03-10 Nr. 448/2004;

Lietuvos Respublikos teisės aktai:

- Lietuvos Respublikos regioninės plėtros įstatymas, 2000-07-20 Nr. VIII-1889;
- Lietuvos Respublikos viešojo administravimo įstatymas, 1999-06-17 Nr. VIII-1234;

- Lietuvos Respublikos Vyriausybės 2001-05-31 nutarimas Nr. 649 „Dėl institucijų, atsakingų už Europos Sąjungos struktūrinių fondų lėšų, skirtų Lietuvos 2004–2006 metų Bendrojo programavimo dokumentui įgyvendinti, administravimą, atsakomybės ir funkcijų paskirstymo“;
- Lietuvos Respublikos Vyriausybės 2001-07-31 nutarimas Nr. 953 „Dėl Europos Sąjungos struktūrinių fondų lėšų, skirtų Lietuvos 2004 – 2006 metų Bendrojo programavimo dokumentui įgyvendinti, administravimą, atsakomybės ir funkcijų paskirstymo“;
- Lietuvos Respublikos Vyriausybės 2002-12-05 nutarimas Nr. 1905 „Dėl Lietuvos Respublikos regionų plėtros programos ir jos įgyvendinimo 2003–2005 metų priemonių“;
- Lietuvos Respublikos Vyriausybės 2006-08-25 nutarimas Nr. 816 „Dėl Lietuvos Respublikos Vyriausybės 2002-12-05 nutarimo Nr. 1905 „Dėl Lietuvos Respublikos regionų plėtros programos ir jos įgyvendinimo 2003–2005 metų priemonių“ pakeitimo ir Lietuvos Respublikos regionų plėtros programos įgyvendinimo 2006–2008 metų priemonių patvirtinimo“;
- Lietuvos Respublikos Vyriausybės 2005-05-23 nutarimas Nr. 575 „Dėl Lietuvos regioninės politikos iki 2013 metų strategijos“;
- Lietuvos Respublikos Vyriausybės 2007-11-28 nutarimas Nr. 1269 „Dėl regionų socialinių ir ekonominių skirtumo mažinimo 2007–2010 metų programos“;
- Lietuvos Respublikos Vyriausybės 2007-11-24 nutarimas Nr. 1176 „Dėl Lietuvos Respublikos regioninės pagalbos žemėlapiu patvirtinimo“;
- Lietuvos Respublikos Vyriausybės 2004-04-28 nutarimas Nr. 448 „Dėl Viešojo administravimo plėtros iki 2010 metų strategijos patvirtinimo“;
- Lietuvos Respublikos Vyriausybės 2007-10-17 nutarimas Nr. 1139 „Dėl atsakomybės ir funkcijų paskirstymo tarp institucijų, įgyvendinant Lietuvos 2007–2013 metų Europos Sąjungos struktūrinės paramos panaudojimo strategiją ir veiksmų programos“;
- Aplinkos ir Finansų ministerijų 2004–2008 m. laikotarpio įsakymai, susiję su Specialiąja Europos regioninės plėtros fondo programa.

Projektų finansavimo šaltiniai, jų vykdymas ir lėšų panaudojimas

Eil. Nr.	Projekto vykdytojas	Projekto kodas	Numatyta projekto pradžios data	Numatyta projekto pabaiga	Bendra tinkamų finansuoti išlaidų vertė pagal projektą	Projekto vertė, finansuojama iš paramos lėšų, iš jų:		Projekto vertė, finansuojama iš projekto vykdytojo ir partnerio (-ių) lėšų, iš jų:		Išmokėta pagal projektą ir pripažinta deklaruotina EK bendra lėšų suma	Išmokėta pagal projektą ir pripažinta deklaruotina EK paramos lėšų suma, iš jų:		Išmokėta pagal projektą ir pripažinta deklaruotina EK projekto vykdytojo ir partnerio (-ių) lėšų suma, iš jų:	
						iš ES Europos regioninės plėtros fondo lėšų	iš valstybės biudžeto (specialiosios ES struktūrinių fondų bendrojo finansavimo programos) lėšų	iš projekto vykdytojo ir partnerio (-ių) savivaldybių biudžetų lėšų	iš kitų valstybės lėšų šaltinių		ES Europos regioninės plėtros fondo lėšų	valstybės biudžeto (specialiosios ES struktūrinių fondų bendrojo finansavimo programos) lėšų	projekto vykdytojo ir partnerio (-ių) savivaldybių biudžetų lėšų	kitų valstybės lėšų šaltinių
	1	2	3	4	5=6+7+8+9	6	7	8	9	10=11+12+13+14	11	12	13	14
18 Geriamojo vandens ir nuotekų valymo projektų														
1	Ukmergės rajono savivaldybės administracija	BPD2004-ERPF-1.3.0-03-05/0001	2006 birželis	2007 gruodis	1.595.000,00	915.229,60	279.770,40	400.000,00	-	1.327.889,63	761.958,55	232.918,02	333.013,06	-
2	Akmenės rajono savivaldybės administracija	BPD2004-ERPF-1.3.0-03-05/0013	2006 birželis	2008 balandis	3.813.482,00	1.619.354,83	608.955,17	1.585.172,00	-	347.652,97	147.627,16	55.514,89	144.510,92	-
3	Lazdijų rajono savivaldybės administracija	BPD2004-ERPF-1.3.0-03-05/0017	2006 liepa	2008 vasaris	3.333.119,00	2.285.937,02	713.851,98	333.330,00	-	2.038.707,38	1.398.196,91	436.628,65	203.881,82	-
4	Biržų rajono savivaldybės administracija	BPD2004-ERPF-1.3.0-03-05/0033	2006 sausis	2007 balandis	2.780.969,00	1.927.035,10	575.836,90	278.097,00	-	2.646.480,48	1.833.843,07	547.989,26	264.648,15	-
5	Alytaus rajono savivaldybės administracija	BPD2004-ERPF-1.3.0-03-05/0036	2005 rugpjūtis	2008 kovas	3.442.808,66	1.889.940,62	691.821,23	861.046,81	-	2.152.778,52	1.181.774,52	432.593,85	538.410,15	-
6	Vilkaviškio rajono savivaldybės administracija	BPD2004-ERPF-1.3.0-03-05/0051	2006 birželis	2008 birželis	2.018.227,00	1.229.430,61	385.151,39	403.645,00	-	128.645,00	78.365,86	24.550,17	25.728,97	-

7	Raseinių rajono savivaldybės administracija	BPD2004-ERPF-1.3.0-03-05/0052	2006 birželis	2007 spalis	1.109.269,00	662.947,11	157.911,89	288.410,00	-	1.065.803,11	636.970,01	151.724,23	277.108,87	-
8	Akmenės rajono savivaldybės administracija	BPD2004-ERPF-1.3.0-03-05/0064	2006 birželis	2007 birželis	2.308.340,00	1.250.491,36	457.679,64	600.169,00	-	1.798.421,19	974.254,30	356.576,92	467.589,97	-
9	Kėdainių rajono savivaldybės administracija	BPD2004-ERPF-1.3.0-03-05/0065	2006 birželis	2008 sausis	1.714.917,00	959.715,11	309.323,89	445.878,00	-	1.490.568,78	834.163,62	268.857,65	387.547,51	-
10	Kretingos rajono savivaldybės administracija	BPD2004-ERPF-1.3.0-03-05/0068	2006 liepa	2008 birželis	2.206.729,80	1.220.563,86	432.277,14	553.888,80	-	1.490.697,74	824.519,51	292.013,35	374.164,88	-
11	Kupiškio rajono savivaldybės administracija	BPD2004-ERPF-1.3.0-03-05/0072	2006 rugpjūtis	2008 balandis	1.925.088,00	1.080.024,36	361.866,64	483.197,00	-	743.920,27	417.358,59	139.837,73	186.723,95	-
12	Kupiškio rajono savivaldybės administracija	BPD2004-ERPF-1.3.0-03-05/0075	2006 rugpjūtis	2008 balandis	1.606.995,00	921.295,61	282.343,39	403.356,00	-	611.611,72	350.639,04	107.458,05	153.514,63	-
13	Biržų rajono savivaldybės administracija	BPD2004-ERPF-1.3.0-03-05/0081	2006 birželis	2008 sausis	2.258.000,00	1.587.105,36	445.094,64	225.800,00	-	2.205.113,23	1.549.932,25	434.669,66	220.511,32	-
14	Pasvalio rajono savivaldybės administracija	BPD2004-ERPF-1.3.0-03-05/0089	2006 liepa	2007 gruodis	2.740.276,28	1.909.674,14	556.574,51	274.027,63	-	2.740.276,28	1.909.674,14	556.574,51	274.027,63	-
15	Vilkaviškio rajono savivaldybės administracija	BPD2004-ERPF-1.3.0-03-05/0082	2006 lapkritis	2008 birželis	1.987.832,00	1.033.749,86	556.515,14	397.567,00	-	133.876,00	69.620,72	37.480,03	26.775,25	-
16	Mažeikių rajono savivaldybės administracija	BPD2004-ERPF-1.3.0-03-05/0025	2007 sausis	2008 kovas	3.086.404,00	2.083.323,00	694.441,00	308.640,00	-	1.071.075,67	722.976,18	240.992,06	107.107,43	-
17	Švenčionių rajono savivaldybės administracija	BPD2004-ERPF-1.3.0-03-05/0048	2007 sausis	2008 liepa	2.701.723,00	1.499.456,25	499.818,75	702.448,00	-	22.686,67	12.591,10	4.197,04	5.898,53	-
18	Pasvalio rajono savivaldybės administracija	BPD2004-ERPF-1.3.0-03-05/0087	2007 sausis	2008 rugsėjis	3.481.160,00	1.258.019,11	885.311,24	1.337.829,65	-	1.308.045,80	472.700,66	332.655,68	502.689,46	-
		Iš viso 18 projekt.:			44.110.339,74	25.333.292,91	8.894.544,94	9.882.501,89	0,00	23.324.250,44	14.177.166,19	4.653.231,75	4.493.852,50	0,00

35 Praeities taršos ir jos teritorijų nustatymas ir išvalymo projektai														
1	Kupiškio rajono savivaldybės administracija	BPD04-ERPF-1.3.2-02-04/0018	2005 Kovas	2006 gruodis	670.000,00	495.000,00	-	175.000,00	-	662.615,78	489.544,50	-	173.071,28	-
2	Marijampolės savivaldybės administracija	BPD04-ERPF-1.3.5-02-04/0036	2005 balandis	2006 gruodis	112.791,00	84.592,00	18.198,00	10.001,00	-	112.776,74	84.581,30	18.195,70	9.999,74	-
3	Kėdainių rajono savivaldybės administracija	BPD04-ERPF-1.3.2-02-04/0015	2005 m. kovas	2006 m. rugpjūtis	129.020,00	96.765,00	6.451,00	25.804,00	-	91.852,70	68.889,52	4.592,65	18.370,53	-
4	Šiaulių miesto savivaldybės administracija	BPD04-ERPF-1.3.5-02-04/0031	2005m. kovas	2006m. spalio	425.245,00	318.934,00	106.311,00	-	-	425.186,41	318.890,06	106.296,35	-	-
5	Alytaus miesto savivaldybės administracija	BPD04-ERPF-1.3.2-02-04/0012	2005 kovas	2006 balandis	196.806,00	147.604,00	29.443,00	19.759,00	-	164.524,46	123.393,44	24.613,68	16.517,34	-
6	Vilniaus rajono savivaldybės administracija	BPD2004-ERPF-1.3.0-05-06/0008	2007 sausis	2007 lapkritis	100.000,00	75.000,00	25.000,00	-	-	90.199,99	67.649,99	22.550,00	-	-
7	Jonavos rajono savivaldybės administracija	BPD2004-ERPF-1.3.0-05-06/0017	2007 sausis	2008 birželis	100.000,00	75.000,00	25.000,00	-	-	57.777,00	43.332,75	14.444,25	-	-
8	Telšių rajono savivaldybės administracija	BPD2004-ERPF-1.3.0-05-06/0027	2007 sausis	2007 spalio	95.947,00	71.960,25	23.986,75	-	-	72.511,00	54.383,25	18.127,75	-	-
9	Vilniaus rajono savivaldybės administracija	BPD2004-ERPF-1.3.0-05-06/0009	2006 lapkritis	2008 kovas	642.284,00	407.529,00	135.843,00	98.912,00	-	88.739,00	56.304,86	18.768,30	13.665,84	-
10	Ignalinos rajono savivaldybės administracija	BPD2004-ERPF-1.3.0-05-06/0010	2006 liepa	2008 kovas	1.195.391,00	806.889,00	268.963,00	119.539,00	-	635.584,95	429.019,87	143.006,63	63.558,45	-
11	Jonavos rajono savivaldybės administracija	BPD2004-ERPF-1.3.0-05-06/0016	2006 gruodis	2008 liepa	1.246.979,00	701.425,50	233.808,50	311.745,00	-	70.800,00	39.824,99	13.275,00	17.700,01	-
12	Telšių rajono savivaldybės administracija	BPD2004-ERPF-1.3.0-05-06/0026	2006 liepa	2008 kovas	1.683.340,00	1.123.629,75	374.543,25	185.167,00	-	641.618,66	428.280,57	142.760,18	70.577,91	-

13	Vilniaus apskrities viršininko administracija	BPD2004-ERPF-1.3.0-05-06/0029	2006 liepa	2008-kovas	1.831.012,00	1.235.933,25	411.977,75	183.101,00	-	606.653,66	409.491,27	136.497,09	60.665,30	-
14	Alytaus miesto savivaldybės administracija	BPD2004-ERPF-1.3.0-05-06/0039	2006 gruodis	2008 rugpjūtis	2.200.000,00	1.500.000,00	500.000,00	200.000,00	-	147.547,15	100.600,32	33.533,45	13.413,38	-
15	Varėnos rajono savivaldybės administracija	BPD2004-ERPF-1.3.0-05-06/0041	2006 lapkritis	2008 kovas	1.466.611,00	989.962,50	329.987,50	146.661,00	-	840.847,09	567.571,83	189.190,61	84.084,65	-
16	Šiaulių miesto savivaldybės administracija	BPD2004-ERPF-1.3.0-05-06/0049	2006 lapkritis	2008 liepa	2.962.383,00	1.500.000,00	500.000,00	962.383,00	-	1.808.326,18	915.644,35	305.214,79	587.467,04	-
17	Trakų rajono savivaldybės administracija	BPD2004-ERPF-1.3.0-05-06/0007	2006 liepa	2008 kovas	1.632.042,00	1.101.628,50	367.209,50	163.204,00	-	767.017,98	517.737,20	172.579,07	76.701,71	-
18	Panevėžio rajono savivaldybės administracija	BPD2004-ERPF-1.3.0-05-06/0019	2007 sausis	2007 gruodis	99.930,00	74.947,50	24.982,50	-	-	22.388,49	16.791,37	5.597,12	-	-
19	Panevėžio miesto savivaldybės administracija	BPD2004-ERPF-1.3.0-05-06/0020	2006 gruodis	2008 liepa	364.219,00	203.507,25	67.835,75	92.876,00	-	177.755,40	99.320,77	33.106,93	45.327,70	-
20	Vilkaviškio rajono savivaldybės administracija	BPD2004-ERPF-1.3.0-05-06/0025	2007 sausis	2007 spalio	100.000,00	75.000,00	25.000,00	-	-	87.400,00	65.550,00	21.850,00	-	-
21	Švenčionių rajono savivaldybės administracija	BPD2004-ERPF-1.3.0-05-06/0032	2007 sausis	2008 sausis	103.503,00	73.746,00	24.582,00	5.175,00	-	61.324,00	43.693,42	14.564,47	3.066,11	-
22	Plungės rajono savivaldybės administracija	BPD2004-ERPF-1.3.0-05-06/0035	2007 sausis	2008 sausis	61.596,00	46.197,00	15.399,00	-	-	56.605,15	42.453,86	14.151,29	-	-
23	Pasvalio rajono savivaldybės administracija	BPD2004-ERPF-1.3.0-05-06/0038	2007 sausis	2007 rugpjūtis	76.000,00	42.750,00	14.250,00	19.000,00	-	55.090,49	30.988,40	10.329,47	13.772,62	-
24	Kelmės rajono savivaldybės administracija	BPD2004-ERPF-1.3.0-05-06/0040	2007 sausis	2007 gruodis	111.359,00	62.639,44	20.879,81	27.839,75	-	68.821,33	38.712,01	12.903,99	17.205,33	-
25	Kretingos rajono savivaldybės administracija	BPD2004-ERPF-1.3.0-05-06/0045	2007 sausis	2007 spalio	89.330,00	50.248,13	16.749,37	22.332,50	-	68.331,96	38.436,73	12.812,25	17.082,98	-

26	Molėtų rajono savivaldybės administracija	BPD2004-ERPF-1.3.0-05-06/0050	2006 gruodis	2008 birželis	106.972,60	67.793,89	22.597,96	16.580,75	-	18.379,03	11.647,71	3.882,57	2.848,75	-
27	Druskininkų savivaldybės administracija	BPD2004-ERPF-1.3.0-05-06/0058	2006 gruodis	2008 kovas	76.138,00	48.537,98	16.179,32	11.420,70	-	30.076,82	19.173,98	6.391,31	4.511,53	-
28	Biržų rajono savivaldybės administracija	BPD2004-ERPF-1.3.0-05-06/0063	2007 sausis	2008 liepa	2.051.279,46	1.307.690,66	435.896,88	307.691,92	-	1.349.477,22	860.291,73	286.763,91	202.421,58	-
29	Ukmergės rajono savivaldybės administracija	BPD2004-ERPF-1.3.0-05-06/0011	2006 gruodis	2007 gruodis	77.669,30	58.251,98	19.417,32	-	-	77.669,30	58.251,98	19.417,32	-	-
30	Kauno miesto savivaldybės administracija	BPD2004-ERPF-1.3.0-05-06/0031	2007 sausis	2008 liepa	801.897,00	537.672,75	179.224,25	85.000,00	-	0,00	0,00	0,00	0,00	-
31	Klaipėdos miesto savivaldybės administracija	BPD2004-ERPF-1.3.0-05-06/0034	2007 sausis	2007 spalio	93.810,00	70.357,50	23.452,50	-	-	93.810,00	70.357,50	23.452,50	-	-
32	Marijampolės savivaldybės administracija	BPD2004-ERPF-1.3.0-05-06/0043	2007 sausis	2007 spalio	89.143,00	55.607,25	18.535,75	15.000,00	-	63.278,00	39.472,71	13.157,57	10.647,72	-
33	Rietavo savivaldybės administracija	BPD2004-ERPF-1.3.0-05-06/0055	2007 kovas	2008 kovas	79.346,27	53.558,45	17.852,82	7.935,00	-	0,00	0,00	0,00	0,00	-
34	Kėdainių rajono savivaldybės administracija	BPD2004-ERPF-1.3.0-05-06/0028	2007 sausis	2007 spalio	2.176.938,00	1.306.162,50	435.387,50	435.388,00	-	587.650,80	352.590,40	117.530,14	117.530,26	-
35	Pagėgių savivaldybės administracija	BPD2004-ERPF-1.3.0-05-06/0046	2007 sausis	2007 spalio	85.518,00	64.138,50	21.379,50	-	-	5.271,00	3.953,25	1.317,75	-	-
		Iš viso 35 projekt.:			23.334.499,63	14.930.659,53	4.756.324,48	3.647.515,62	0,00	10.107.907,74	6.506.825,89	1.960.874,09	1.640.207,76	0,00
9 Saugomų ir nesaugomų teritorijų steigimas ir tvarkymo projektai														
1	Valstybinė saugomų teritorijų tarnyba prie Aplinkos ministerijos	BPD04-ERPF-1.3.3-01-04/0005	2005 sausis	2007 birželis	11.265.971,72	8.449.478,79	2.816.492,93	-	-	10.883.572,81	8.162.679,56	2.720.893,25	-	-

2	Valstybinė saugomų teritorijų tarnyba prie Aplinkos ministerijos	BPD04-ERPF-1.3.3-01-04/0003	2005 sausis	2006 gruodis	1.725.000,00	1.293.750,00	431.250,00	-	-	1.650.628,65	1.237.971,50	412.657,15	-	-
3	Valstybinė saugomų teritorijų tarnyba prie Aplinkos ministerijos	BPD2004-ERPF-1.3.3-01-04/0006	2005 sausis	2006 gruodis	1.665.000,00	1.248.750,00	416.250,00	-	-	1.386.376,45	1.039.782,33	346.594,12	-	-
4	Valstybinė saugomų teritorijų tarnyba prie Aplinkos ministerijos	BPD04-ERPF-1.3.3-01-04/0004	2005 sausis	2007 birželis	2.180.000,00	1.635.000,00	545.000,00	-	-	2.071.061,77	1.553.296,32	517.765,45	-	-
5	Valstybinė saugomų teritorijų tarnyba prie Aplinkos ministerijos	BPD2004-ERPF-1.3.0-04-05/0001	2006 liepa	2008 liepa	2.150.000,00	1.612.500,00	537.500,00	-	-	1.390.627,00	1.042.970,25	347.656,75	-	-
6	Valstybinė saugomų teritorijų tarnyba prie Aplinkos ministerijos	BPD2004-ERPF-1.3.0-04-05/0002	2006 liepa	2008 liepa	1.800.000,00	1.350.000,00	450.000,00	-	-	437.500,32	328.125,24	109.375,08	-	-
7	Valstybinė saugomų teritorijų tarnyba prie Aplinkos ministerijos	BPD2004-ERPF-1.3.0-04-05/0003	2006 liepa	2008 rugsėjis	18.050.000,00	13.537.500,00	4.512.500,00	-	-	7.321.023,33	5.490.767,50	1.830.255,83	-	-
8	Klaipėdos apskrities viršininko administracija	BPD04-ERPF-1.3.3-02-04/0019	2005 m. vasaris	2006 gruodis	5.600.000,00	4.200.000,00	1.400.000,00	-	-	5.593.203,39	4.194.902,53	1.398.300,86	-	-
9	Klaipėdos apskrities viršininko administracija	BPD2004-ERPF-1.3.0-06-06/0001	2006 m. liepa	2008 m. rugpjūtis	4.500.000,00	3.375.000,00	1.125.000,00	-	-	334.830,58	251.122,93	83.707,65	-	-
		Iš viso 9 projekt.:			48.935.971,72	36.701.978,79	12.233.992,93	0,00	0,00	31.068.824,30	23.301.618,16	7.767.206,14	0,00	0,00
5 Aplinkos monitoringo, kontrolės ir prevencijos stiprinimo projektai														
1	Aplinkos apsaugos agentūra	BPD04-ERPF-1.3.0-01-04/0002	2004 spalio	2008 sausis	2.000.000,00	1.500.000,00	500.000,00	-	-	2.000.000,00	1.500.000,00	500.000,00	-	-

2	Lietuvos Respublikos aplinkos ministerija	BPD2004-ERPF-1.3.4-01-04/0007	2004 gruodis	2006 birželis	100.000,00	75.000,00	25.000,00	-	-	32.800,00	24.600,00	8.200,00	-	-
3	Valstybinė aplinkos apsaugos inspekcija	BPD04-ERPF-1.3.0-01-04/0001	2004 spalio	2005 spalio	2.500.000,00	1.875.000,00	625.000,00	-	-	2.464.691,00	1.848.518,25	616.172,75	-	-
4	Valstybinė aplinkos apsaugos inspekcija	BPD2004-ERPF-1.3.0-04-05/0004	2006 liepa	2007 lapkritis	4.000.000,00	3.000.000,00	1.000.000,00	-	-	3.998.005,00	2.998.503,75	999.501,25	-	-
5	Aplinkos apsaugos agentūra	BPD2004-ERPF-1.3.0-04-05/0005	2006 liepa	2008 sausis	3.200.000,00	2.400.000,00	800.000,00	-	-	2.742.487,02	2.056.865,26	685.621,76	-	-
		Iš viso 5 projektai:			11.800.000,00	8.850.000,00	2.950.000,00	0,00	0,00	11.237.983,02	8.428.487,26	2.809.495,76	0,00	0,00
34 informavimo apie aplinką ir gyventojų supratimo apie aplinką skatinimo projektai														
1	Viešoji įstaiga Energijos taupymo priemonės	BPD04-ERPF-1.3.5-02-04/0011	2005 m. kovas	2006 m. gruodis	302.000,00	226.500,00	4.295,00	-	71.205,00	296.851,61	222.638,71	4.221,77	-	69.991,13
2	Viešoji įstaiga „Šiaulių regiono plėtros agentūra“	BPD04-ERPF-1.3.5-02-04/0014	2005 m. kovas	2007m. kovas	184.683,00	138.512,00	43.191,00	-	2.980,00	176.588,45	132.441,08	41.297,98	-	2.849,39
3	Kauno miesto savivaldybės administracija	BPD04-ERPF-1.3.5-02-04/0025	2005 m. kovas	2006 lapkritis	158.325,00	118.744,00	381,00	39.200,00	-	154.713,29	116.035,21	372,33	38.305,75	-
4	VšĮ Vandens namai	BPD04-ERPF-1.3.5-02-04/0026	2005 kovas	2006 lapkritis	166.134,00	124.600,50	16.164,50	-	25.369,00	163.604,90	122.703,57	15.911,20	-	24.990,13
5	Visuomeninė organizacija "Lietuvos žaliųjų judėjimas"	BPD04-ERPF-1.3.5-02-04/0030	2005 kovas	2007 kovas	211.077,00	158.308,00	19.169,00	-	33.600,00	207.739,63	155.805,06	18.865,84	-	33.068,73
6	Šiaulių miesto savivaldybės administracija	BPD04-ERPF-1.3.5-02-04/0032	2005 kovas	2007 kovas	135.950,00	101.962,00	33.988,00	-	-	129.625,47	97.218,65	32.406,82	-	-
7	VšĮ Baltijos aplinkos forumas	BPD04-ERPF-1.3.5-02-04/0035	2005 kovas	2007 kovas	176.523,00	132.392,25	44.130,75	-	-	134.253,90	100.690,43	33.563,47	-	-
8	Visuomeninė organizacija "Lietuvos ornitologų	BPD04-ERPF-1.3.5-02-04/0040	2005 Kovas	2007 birželis	241.700,00	181.275,00	18.715,00	-	41.710,00	149.816,50	112.362,32	11.600,45	-	25.853,73

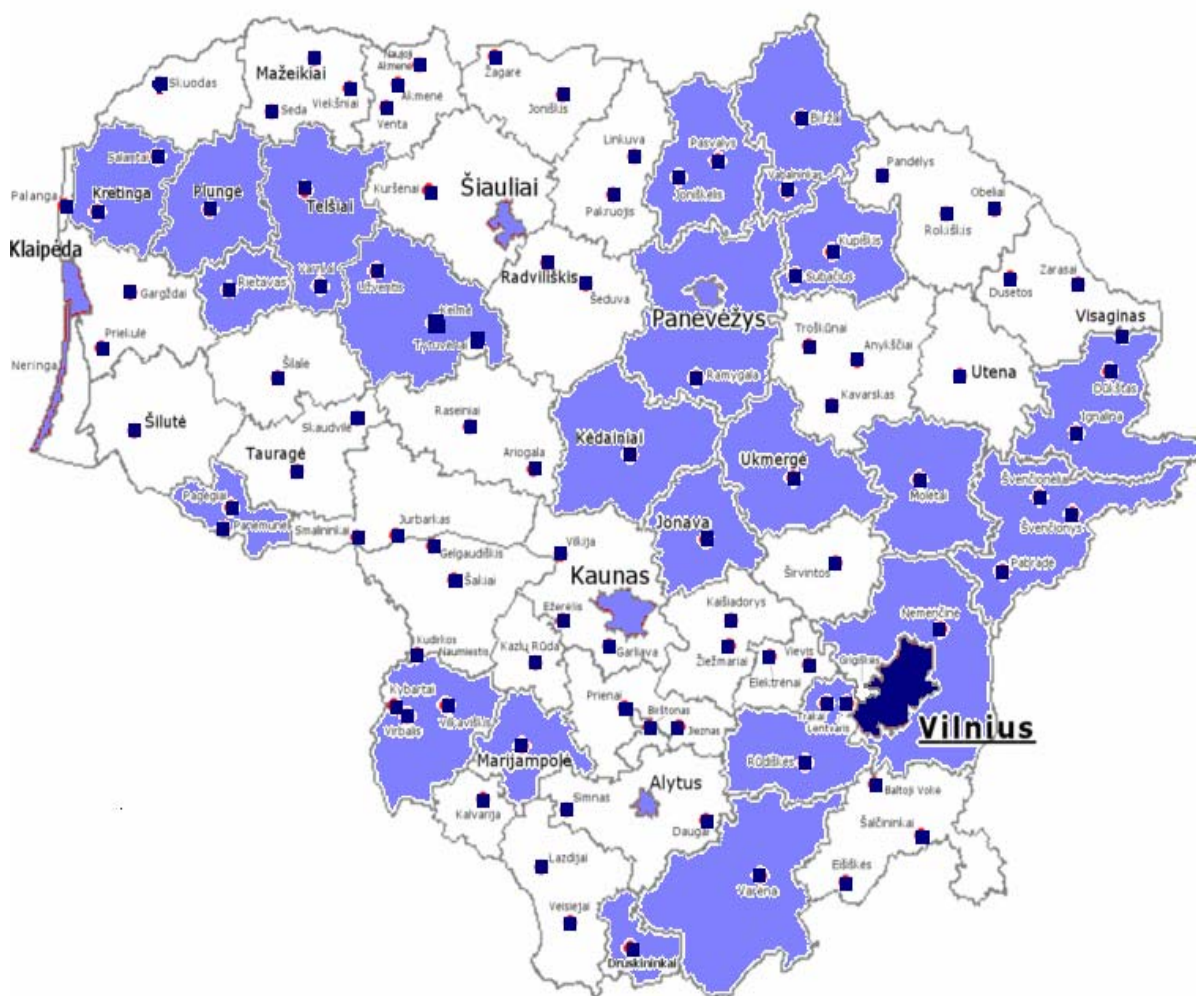
	draugija"													
9	Šiaulių miesto priešgaisrinė gelbėjimo tarnyba	BPD2004-ERPF-1.3.0-05-06/0003	2007 sausis	2008 liepa	144.960,34	108.720,26	36.240,08	-	-	66.068,81	49.551,61	16.517,20	-	-
10	Šiaulių regiono atliekų tvarkymo centras	BPD2004-ERPF-1.3.0-05-06/0004	2007 sausis	2008 birželis	218.390,00	141.292,50	47.097,50	-	30.000,00	60.389,65	39.070,48	13.023,51	-	8.295,66
11	Antrinių žaliavų ir atliekų surinkėjų, perdirbėjų asociacija	BPD2004-ERPF-1.3.0-05-06/0005	2007 sausis	2007 spalio	167.300,00	125.475,00	41.825,00	-	-	167.161,66	125.371,23	41.790,43	-	-
12	Mažeikių rajono savivaldybės administracija	BPD2004-ERPF-1.3.0-05-06/0012	2007 sausis	2007 spalio	47.943,00	30.563,66	10.187,89	7.191,45	-	45.750,68	29.166,05	9.722,03	6.862,60	-
13	Jonavos rajono savivaldybės administracija	BPD2004-ERPF-1.3.0-05-06/0018	2006 birželis	2008 sausis	242.160,00	144.120,00	48.040,00	50.000,00	-	37.118,00	22.090,54	7.363,52	7.663,94	-
14	Aplinkosaugos valdymo ir technologijų centras	BPD2004-ERPF-1.3.0-05-06/0036	2007 sausis	2008 gegužė	209.821,16	149.865,87	49.955,29	-	10.000,00	88.701,47	63.355,49	21.118,50	-	4.227,48
15	Lietuvos naftos produktų prekybos įmonių asociacija	BPD2004-ERPF-1.3.0-05-06/0042	2007 sausis	2008 vasaris	181.326,00	119.494,50	39.831,50	-	22.000,00	20.394,94	13.440,34	4.480,12	-	2.474,48
16	Asociacija "Infobalt EPA"	BPD2004-ERPF-1.3.0-05-06/0047	2007 sausis	2008 sausis	186.820,00	140.115,00	46.705,00	-	-	156.156,89	117.117,67	39.039,22	-	-
17	Lietuvos žemės ūkio universitetas	BPD2004-ERPF-1.3.0-05-06/0053	2007 sausis	2008 gegužė	153.356,00	89.907,00	29.969,00	-	33.480,00	38.779,00	22.734,70	7.578,25	-	8.466,05
18	Lietuvos vartotojų institutas	BPD2004-ERPF-1.3.0-05-06/0060	2007 sausis	2008 liepa	199.960,00	149.970,00	49.990,00	-	-	65.330,00	48.997,50	16.332,50	-	-
19	Aplinkos apsaugos agentūra	BPD2004-ERPF-1.3.0-05-06/0066	2007 sausis	2008 birželis	200.000,00	150.000,00	50.000,00	-	-	24.780,00	18.585,00	6.195,00	-	-

20	VšĮ "Europos namai"	BPD2004-ERPF-1.3.0-05-06/0068	2007 sausis	2008 sausis	198.968,00	149.226,00	49.742,00	-	-	87.938,69	65.954,02	21.984,67	-	-
21	Panevėžio miesto savivaldybės administracija	BPD2004-ERPF-1.3.0-05-06/0021	2007 sausis	2008 liepa	206.337,00	147.015,00	49.005,00	10.317,00	-	21.895,20	15.600,32	5.200,10	1.094,78	-
22	Privačių miškų savininkų asociacija	BPD2004-ERPF-1.3.0-05-06/0022	2006 gruodis	2008 sausis	199.042,20	149.281,65	49.760,55	-	-	154.475,25	115.856,44	38.618,81	-	-
23	VšĮ Kauno regiono atliekų tvarkymo centras	BPD2004-ERPF-1.3.0-05-06/0037	2007 sausis	2008 gegužė	158.065,40	118.549,05	39.516,35	-	-	87.763,62	65.822,71	21.940,91	-	-
24	Aplinkosaugos informacijos centras	BPD2004-ERPF-1.3.0-05-06/0064	2007 sausis	2008 kovas	162.295,80	121.721,85	40.573,95	-	-	80.491,61	60.368,71	20.122,90	-	-
25	Inžinerinės ekologijos asociacija	BPD2004-ERPF-1.3.0-05-06/0014	2007 sausis	2008 kovas	157.697,00	118.272,75	39.424,25	-	-	112.172,21	84.129,16	28.043,05	-	-
26	Lietuvos nekilnojamojo turto plėtros asociacija	BPD2004-ERPF-1.3.0-05-06/0067	2007 sausis	2008 gegužė	545.000,00	371.250,00	123.750,00	-	50.000,00	56.153,00	38.251,01	12.750,34	-	5.151,65
27	Ekologinis klubas "Žvejonė"	BPD2004-ERPF-1.3.0-05-06/0002	2007 sausis	2008 rugpjūtis	169.090,00	114.135,75	38.045,25	-	16.909,00	100.251,86	67.670,01	22.556,67	-	10.025,18
28	Lietuvos Respublikos aplinkos ministerija	BPD2004-ERPF-1.3.0-05-06/0065	2007 sausis	2008 kovas	196.116,00	147.087,00	49.029,00	-	-	0,00	0,00	0,00	-	-
29	Biodegalų asociacija	BPD2004-ERPF-1.3.0-05-06/0061	2007 sausis	2008 vasaris	214.484,40	150.000,00	50.000,00	-	14.484,40	10.150,00	7.098,42	2.366,14	-	685,44
30	VšĮ Kauno regiono plėtros agentūra	BPD2004-ERPF-1.3.0-05-06/0056	2007 vasaris	2008 kovas	186.087,89	139.565,92	46.521,97	-	-	59.066,90	44.300,18	14.766,72	-	-
31	Elektrėnų savivaldybės administracija	BPD2004-ERPF-1.3.0-05-06/0062	2007 sausis	2008 liepa	172.130,00	129.097,50	43.032,50	-	-	31.921,20	23.940,90	7.980,30	-	-
32	VšĮ "Žalioji Lietuva"	BPD2004-ERPF-1.3.0-05-06/0054	2007 sausis	2008 birželis	199.959,00	149.969,25	49.989,75	-	-	88.215,69	66.161,77	22.053,92	-	-

33	Jurbarko rajono savivaldybės administracija	BPD2004-ERPF-1.3.0-05-06/0013	2007 sausis	2008 birželis	142.662,00	106.996,50	35.665,50	-	-	34.595,60	25.946,70	8.648,90	-	-
34	Trakų rajono savivaldybės administracija	BPD2004-ERPF-1.3.0-05-06/0006	2007m. sausis	2008m. kovas	123.880,00	83.619,00	27.873,00	12.388,00	-	99.326,07	67.045,09	22.348,37	9.932,61	-
		Iš viso 34 projekt.:			6.560.243,19	4.727.604,76	1.361.804,58	119.096,45	351.737,40	3.208.241,75	2.357.521,08	590.781,94	63.859,68	196.079,05
		iš viso 101 projekt.:			134.741.054,28	90.543.535,99	30.196.666,93	13.649.113,96	351.737,40	78.947.207,25	54.771.618,58	17.781.589,68	6.197.919,94	196.079,05

Valstybinio audito išankstinio tyrimo ataskaitos
 „Specialiosios Europos Regioninės plėtros fondo programos vykdymo vertinimas“

Savivaldybės, kuriose vykdomi praėities taršos nustatymo ir išvalymo projektai



■ – Teritorijos, kur vykdomi praėities taršos ir jos teritorijų nustatymo ir išvalymo projektai

Šaltinis – Valstybės kontrolė.