

(Žemesniojo lygio viešojo sektoriaus subjektų, išskyrus mokesčių fondus ir išteklių fondus, finansinės būklės ataskaitos forma)

VYRIAUSYBĖS STRATEGINĖS ANALIZĖS CENTRAS
(viešojo sektoriaus subjekto arba viešojo sektoriaus subjektų grupės pavadinimas)

300845435, Goštauto 9, Vilnius

(viešojo sektoriaus subjekto, parengusio finansinės būklės ataskaitą (konsoliduotąją finansinės būklės ataskaitą), kodas, adresas)

**FINANSINĖS BŪKLĖS ATASKAITA
PAGAL 2019 M. GRUODŽIO 31D. DUOMENIS**

2020 02 06

(data)

Pateikimo valiuta ir tikslumas: eurai arba tūkstančiais eurų

Eil. Nr.	Straipsniai	Pastabos Nr.	Paskutinė ataskaitinio laikotarpio diena	Paskutinė praėjusio ataskaitinio laikotarpio diena
A.	ILGALAIKIS TURTAS		77260,19	69385,09
I.	Nematerialusis turtas		5498,28	7077,56
I.1	Plėtros darbai			
I.2	Programinė įranga ir jos licencijos	P01	5498,28	7077,56
I.3	Kitas nematerialusis turtas			
I.4	Nebaigti projektai ir išankstiniai mokėjimai			
I.5	Prestižas			
II.	Ilgalaikis materialusis turtas	P02	71761,91	62307,53
II.1	Žemė			
II.2	Pastatai			
II.3	Infrastruktūros ir kiti statiniai			
II.4	Nekilnojamosios kultūros vertybės			
II.5	Mašinos ir įrenginiai			
II.6	Transporto priemonės			
II.7	Kilnojamosios kultūros vertybės			
II.8	Baldai ir biuro įranga		66491,03	56861,79
II.9	Kitas ilgalaikis materialusis turtas		5270,88	5445,74
II.10	Nebaigta statyba ir išankstiniai mokėjimai			
III.	Ilgalaikis finansinis turtas			
IV.	Mineraliniai išteklių ir kitas ilgalaikis turtas			
B.	BIOLOGINIS TURTAS			
C.	TRUMPALAIKIS TURTAS		782629,25	839788,76
I.	Atsargos		0	
I.1	Strateginės ir neliečiamosios atsargos			
I.2	Medžiagos, žaliavos ir ūkinis inventorių			
I.3	Nebaigta gaminti produkcija ir nebaigtos vykdyti sutartys			
I.4	Pagaminta produkcija, atsargos, skirtos parduoti (perduoti)			
I.5	Ilgalaikis materialusis ir biologinis turtas, skirtas parduoti			
II.	Išankstiniai apmokėjimai	P03	5223,57	1956,48
III.	Per vienus metus gautinos sumos		50968,89	39797,27
III.1	Gautinos trumpalaikės finansinės sumos			
III.2	Gautini mokesčiai ir socialinės įmokos			
III.3	Gautinos finansavimo sumos			
III.4	Gautinos sumos už turto naudojimą, parduotas prekes, turta, paslaugas			
III.5	Sukauptos gautinos sumos	P04	50943,25	39797,27
III.6	Kitos gautinos sumos		25,64	
IV.	Trumpalaikės investicijos			
V.	Pinigai ir pinigų ekvivalentai	P05	726436,79	798035,01
	IŠ VISO TURTO:		859889,44	909173,85

Eil. Nr.	Straipsniai	Pastabos Nr.	Paskutinė ataskaitinio laikotarpio diena	Paskutinė praėjusio ataskaitinio laikotarpio diena
D.	FINANSAVIMO SUMOS	P06	769455,72	839953,47
I.	Iš valstybės biudžeto		18262,3	55715,46
II.	Iš savivaldybės biudžeto			
III.	Iš Europos Sąjungos, užsienio valstybių ir tarptautinių organizacijų		751171,2	784238,01
IV.	Iš kitų šaltinių		22,22	
E.	ĮSIPAREIGOJIMAI		51300,36	42303,92
I.	Ilgalaikiai įsipareigojimai			
I.1	Ilgalaikiai finansiniai įsipareigojimai			
I.2	Ilgalaikiai atidėjiniai			
I.3	Kiti ilgalaikiai įsipareigojimai			
II.	Trumpalaikiai įsipareigojimai	P07	51300,36	42303,92
II.1	Ilgalaikių atidėjinių einamųjų metų dalis ir trumpalaikiai atidėjiniai			
II.2	Ilgalaikių įsipareigojimų einamųjų metų dalis			
II.3	Trumpalaikiai finansiniai įsipareigojimai			
II.4	Mokėtinos subsidijos, dotacijos ir finansavimo sumos			
II.5	Mokėtinos sumos į Europos Sąjungos biudžetą			
II.6	Mokėtinos sumos į biudžetus ir fondus			
II.6.1	Grąžintinos finansavimo sumos			
II.6.2	Kitos mokėtinos sumos biudžetui			
II.7	Mokėtinos socialinės išmokos			
II.8	Grąžintini mokesčiai, įmokos ir jų permokos			
II.9	Tiekėjams mokėtinos sumos		449,37	4157,16
II.10	Su darbo santykiais susiję įsipareigojimai			
II.11	Sukauptos mokėtinos sumos		50850,99	38146,76
II.12	Kiti trumpalaikiai įsipareigojimai			
F.	GRYNASIS TURTAS		39133,36	26916,46
I.	Dalininkų kapitalas	P08	153575	153575
II.	Rezervai			
II.1	Tikrosios vertės rezervas			
II.2	Kiti rezervai			
III.	Nuosavybės metodo įtaka			
IV.	Sukauptas perviršis ar deficitas	P09	-114441,64	-126658,54
IV.1	Einamųjų metų perviršis ar deficitas		12216,9	456,63
IV.2	Ankstesnių metų perviršis ar deficitas		-126658,54	-127115,17
G.	MAŽUMOS DALIS			
	IŠ VISO FINANSAVIMO SUMŲ, ĮSIPAREIGOJIMŲ, GRYNŲJO TURTO IR MAŽUMOS DALIES:		859889,44	909173,85

Direktorius
(viešojo sektoriaus subjekto vadovas arba jo įgaliotas administracijos vadovas)

Vyr. finansininkė
(vyriausiasis buhalteris (buhalteris))

dr. Giedrius Viliūnas
(vardas ir pavardė)

Ramutė Plytnikienė
(vardas ir pavardė)

(Žemesniojo lygio viešojo sektoriaus subjektų, išskyrus mokesčių fondus ir išteklių fondus,
veiklos rezultatų ataskaitos forma)
VYRIAUSYBĖS STRATEGINĖS ANALIZĖS CENTRAS
300845435, Goštauto 9 II A., Vilnius

VEIKLOS REZULTATŲ ATASKAITA

PAGAL 2019_M. gruodžio 31D. DUOMENIS


2020 02 06 Nr.4
(data)


Pateikimo valiuta ir tikslumas: eurais

Eil. Nr.	Straipsniai	Pastabos Nr.	Ataskaitinis laikotarpis	Praėjęs ataskaitinis laikotarpis
A.	PAGRINDINĖS VEIKLOS PAJAMOS		1965564,95	1511682,53
I.	FINANSAVIMO PAJAMOS		1943574,43	1500046,96
I.1.	Iš valstybės biudžeto		583189,1	500503,08
I.2.	Iš savivaldybių biudžetų			
I.3.	Iš ES, užsienio valstybių ir tarptautinių organizacijų lėšų		1360230,55	997493,18
I.4.	Iš kitų finansavimo šaltinių		154,78	2050,7
II.	MOKESČIŲ IR SOCIALINIŲ ĮMOKŲ PAJAMOS			
III.	PAGRINDINĖS VEIKLOS KITOS PAJAMOS		21990,52	11635,57
III.1.	Pagrindinės veiklos kitos pajamos		21990,52	11635,57
III.2.	Pervestinių pagrindinės veiklos kitų pajamų suma			
B.	PAGRINDINĖS VEIKLOS SĄNAUDOS		1953348,05	1511225,9
I.	DARBO UŽMOKESČIO IR SOCIALINIO DRAUDIMO		1168283,55	894054,07
II.	NUSIDĖVĖJIMO IR AMORTIZACIJOS		33119,64	21174,6
III.	KOMUNALINIŲ PASLAUGŲ IR RYŠIŲ		12664,07	13572,94
IV.	KOMANDIRUOČIŲ		44267,44	34698,51
V.	TRANSPORTO		453,08	516,18
VI.	KVALIFIKACIJOS KĖLIMO		10137,7	13252,47
VII.	PAPRASTOJO REMONTO IR EKSPLOATAVIMO		470410,24	91912,68
VIII.	NUVERTĖJIMO IR NURAŠYTŲ SUMŲ			
IX.	SUNAUDOTŲ IR PARDUOTŲ ATSARGŲ SAVIKAINA		50941,49	33061,33
X.	SOCIALINIŲ ĮSMOKŲ		1110	
XI.	NUOMOS		5884,03	8492,05
XII.	FINANSAVIMO			
XIII.	KITŲ PASLAUGŲ		155315,3	399660,09
XIV.	KITOS		761,51	830,98
C.	PAGRINDINĖS VEIKLOS PERVIRŠIS AR DEFICITAS		12216,9	456,63
D.	KITOS VEIKLOS REZULTATAS		0	0
I.	KITOS VEIKLOS PAJAMOS			
II.	PERVESTINOS Į BIUDŽETĄ KITOS VEIKLOS PAJAMOS			
III.	KITOS VEIKLOS SĄNAUDOS			
E.	FINANSINĖS IR INVESTICINĖS VEIKLOS REZULTATAS			
F.	APSKAITOS POLITIKOS KEITIMO IR ESMINIŲ			
G.	PELNO MOKESTIS			
H.	GRYNASIS PERVIRŠIS AR DEFICITAS PRIEŠ			
I.	NUOSAVYBĖS METODO ĮTAKA			
J.	GRYNASIS PERVIRŠIS AR DEFICITAS			
I.	TENKANTIS KONTROLIUOJANČIAJAM SUBJEKTUI			
II.	TENKANTIS MAŽUMOS DALIAI			

Direktorius
(viešojo sektoriaus subjekto vadovas arba jo įgaliotas administracijos vadovas)

Vyr. finansininkė
(vyriausiasis buhalteris (bhalteris))


(parašas) dr. Giedrius Viliūnas
(vardas ir pavardė)


(parašas) Ramutė Plytnikienė
(vardas ir pavardė)

(Grynojo turto pokyčių ataskaitos forma)

VYRIAUSYBĖS STRATEGINĖS ANALIZĖS CENTRAS
(viešojo sektoriaus subjekto arba viešojo sektoriaus subjektų grupės pavadinimas)
3008454435, Goštauto 9, Vilnius

(viešojo sektoriaus subjekto, parengusio grynojo turto pokyčių ataskaitą arba konsoliduotąją grynojo turto pokyčių ataskaitą, kodas, adresas)

**GRYNOJO TURTO POKYČIŲ ATASKAITA*
PAGAL 2019 M. GRUODŽIO 31 D. DUOMENIS**

2020 02 06 Nr. _____
(data)

Pateikimo valiuta ir tikslumas: eurai arba tūkstančiais eurų

Eil. Nr.	Straipsniai	Pasta- bos Nr.	Tenka kontroliuojančiajam subjektui					Iš viso	Mažu- mos dalis
			Dalininkų kapitalas	Tikrosios vertės rezervas	Kiti rezer- vai	Nuosavybės metodo įtaka	Sukauptas perviršis ar deficitas prieš nuosavybės metodo įtaką		
1	2	3	4	5	6	7	8	9	10
1.	Likutis 20XX m. gruodžio 31 d.								
2.	Perimto ilgalaikio turto iš kito viešojo sektoriaus subjekto įtaka		X		X				X
3.	Perduoto arba parduoto ilgalaikio turto kitam subjektui įtaka		X		X				X
4.	Kitos rezervų padidėjimo (sumažėjimo) sumos		X			X			X
5.	Kiti sudaryti rezervai		X	X		X			X
6.	Kiti panaudoti rezervai		X	X		X			X
7.	Dalininkų (nuosavo) kapitalo padidėjimo (sumažėjimo) sumos			X	X				
8.	Ataskaitinio laikotarpio grynasis perviršis ar deficitas		X	X	X				
9.	Likutis 2018 m. gruodžio 31 d.		153575,00				-126658,54	26916,46	
10.	Perimto ilgalaikio turto iš kito viešojo sektoriaus subjekto įtaka		X		X				X
11.	Perduoto arba parduoto ilgalaikio turto kitam subjektui įtaka		X		X				X
12.	Kitos rezervų padidėjimo (sumažėjimo) sumos		X			X			X
13.	Kiti sudaryti rezervai		X	X		X			X
14.	Kiti panaudoti rezervai		X	X		X			X
15.	Dalininkų (nuosavo) kapitalo padidėjimo (sumažėjimo) sumos			X	X				
16.	Ataskaitinio laikotarpio grynasis perviršis ar deficitas		X	X	X		12216,90	12216,90	
17.	Likutis 2020 m. gruodžio 31 d.		153575,00				-114441,64	39133,36	


*Pažymėti ataskaitos laukai nepildomi.

Direktorius
(teisės aktais įpareigoto pasirašyti asmens
pareigų pavadinimas)


(parašas)

dr. Giedrius Viliūnas
(vardas ir pavardė)

Vyr. finansininkė
(vyriausiasis buhalteris (buhalteris), jeigu
privaloma pagal teisės aktus)


(parašas)

Ramutė Plytnikienė
(vardas ir pavardė)

Vyriausybės strateginės analizės centras, Cedežinio Vilko g. 12, Vilniaus m., Vilniaus m. sav.

2019 M. GRUODŽIO 31 D. pasibaigusiu metų FINANSINIŲ ATASKAITŲ RINKINYS

(Visos sumos eurais, jei nenurodyta kitaip)

ID: -2147412797
D/L: --

PINIGŲ SRAUTŲ ATASKAITA
PAGAL 2019 M. GRUODŽIO 31 D. DUOMENIS

Nr. _____
(data)

Paveikimo valiuta ir tikslumas: eurais

Eil. Nr.	Straipsniai	Pastabos Nr.	Ataskaitinis laikotarpis		Prašę ataskaitinis laikotarpis		Iš viso	
			Tiesioginiai pinigų srautai	Netiesioginiai pinigų srautai	Tiesioginiai pinigų srautai	Netiesioginiai pinigų srautai		
I	2	3	4	5	6	7	8	9
A	PAGRINDINĖS VEIKLOS PINIGŲ SRAUTAI		-67.860,13	0,00	-67.860,13			
I	Iplaukos		1.608.379,23	346.631,52	1.955.010,75			
II.1	Finansavimo sumos tikslams įlaikydami ir atsargoms:		1.586.388,71	346.631,52	1.933.020,23			
II.1.1	Iš valstybės biudžeto		201.003,22	346.631,52	547.724,74			
II.1.2	Iš savivaldybės biudžeto							
II.1.3	Iš ES, užsienio valstybių ir tarptautinių organizacijų lėšų		1.385.118,49	0,00	1.385.118,49			
II.1.4	Iš kitų šaltinių		177,00	0,00	177,00			
I.2	Iš mokesčių							
I.3	Iš socialinių įmokų							
I.4	Už suteiktas paslaugas iš pirkėjų		21.990,52	0,00	21.990,52			
I.5	Už suteiktas paslaugas iš biudžeto							
I.6	Gautos palūkanos							
I.7	Kitos įplaukos							
II	Pervestos lėšos		-84.812,68	-23.380,18	-108.192,86			
II.1	I valstybės biudžetą		-27.926,01	-23.380,18	-51.306,19			
II.2	I savivaldybių biudžetus							
II.3	ES, užsienio valstybėmis ir tarptautinėms organizacijoms							
II.4	I kitus išskirtinius fondus							
II.5	Viešojo sektoriaus subjektams		-56.886,67	0,00	-56.886,67			
II.6	Kitiems subjektams							
III	Išmokos	P02	-1.591.426,68	-323.251,34	-1.914.678,02			
III.1	Darbo užmokesčio ir socialinio draudimo		-1.013.198,81	-141.329,44	-1.154.528,25			
III.2	Komunalinių paslaugų ir ryšių		-182,80	-13.853,52	-14.036,32			
III.3	Komandiruočių		-42.267,27	-3.895,81	-46.163,08			
III.4	Transporto		-160,80	-301,97	-462,77			
III.5	Kvalifikacijos kelimo		-3.423,00	-7.524,70	-10.947,70			
III.6	Paprastojo remonto ir eksploatavimo		-397.310,93	-73.099,31	-470.410,24			
III.7	Atsargų įsigijimo		-18.504,78	-31.646,33	-50.151,11			
III.8	Socialinių išmokų		-11.100,00	0,00	-11.100,00			
III.9	Nuomos			-2.059,97	-2.059,97			
III.10	Kitų paslaugų įsigijimo		-3.683,21	-49.540,29	-53.223,50			
III.11	Sumokėtos palūkanos		-110.823,57		-110.823,57			
III.12	Kitos išmokos		-761,51	0,00	-761,51			

(tesinys kitame puslapyje)

Vyriausybės strateginės analizės centras, Geležinio Vilko g. 12, Vilniaus m., Vilniaus m. sav.

2019 M. GRUODŽIO 31 D. pasibaigusių metų FINANSINIŲ ATASKAITŲ RINKINYS

(Visos sumos euras, jei nenurodyta kitaip)

PINIGŲ SRAUTŲ ATASKAITA
PAGAL 2019 M. GRUODŽIO 31 D. DUOMENIS (ešimys)

Eil. Nr.	Straipsniai	Pastabos Nr.	Ataskaitinis laikotarpis		Pradžios ataskaitinis laikotarpis		Iš viso	
			Tiesioginiai pinigų srautai	Netiesioginiai pinigų srautai	Tiesioginiai pinigų srautai	Netiesioginiai pinigų srautai		
I	2	3	4	5	6	7	8	9
B	INVESTICINĖS VEIKLOS PINIGŲ SRAUTAI		-28.761,30	-13.280,14	-42.041,44			
I	Ilgalaikio turto (išskyrus finansinį) ir biologinio turto išsigijimas		-28.761,30	-13.280,14	-42.041,44			
II	Ilgalaikio turto (išskyrus finansinį) ir biologinio turto perleidimas							
III	Ilgalaikio finansinio turto išsigijimas							
IV	Ilgalaikio finansinio turto perleidimas							
V	Terminuotųjų indėlių (padidėjimas) sumažėjimas							
VI	Gauti dividendai							
VII	Kiti investicinės veiklos pinigų srautai							
C	FINANSINĖS VEIKLOS PINIGŲ SRAUTAI		25.023,21	13.280,14	38.303,35			
I	Iplaukos iš sautu paskolų							
II	Gautų paskolų grąžinimas							
III	Finansinės nuomos (lizingo) išpareigojimų apmokėjimas							
IV	Gautos finansavimo sumos ilgalaikiam ir biologiniam turtui įsigyti		25.023,21	13.280,14	38.303,35			
IV.1	Iš valstybės biudžeto							
IV.2	Iš savivaldybės biudžeto							
IV.3	Iš ES, užsienio valstybių ir tarptautinių organizacijų		25.023,21	0,00	25.023,21			
IV.4	Iš kitų šaltinių							
V	Grąžintos ir perduotos finansavimo sumos ilgalaikiam ir biologiniam turtui įsigyti							
VI	Gauti dalinininko įnašai							
VII	Kiti finansinės veiklos pinigų srautai							
D	VALIUTOS KURSŲ PASIKEITIMO ĮTAKA PINIGŲ IR PINIGŲ EKVIVALENTŲ LIKUČIUI							
I	Pinigių ir pinigų ekvivalentų padidėjimas (sumažėjimas)		-71.598,22	0,00	-71.598,22			
II	Pinigių ir pinigų ekvivalentai ataskaitinio laikotarpio pradžioje		798.035,01		798.035,01			
III	Pinigių ir pinigų ekvivalentai ataskaitinio laikotarpio pabaigoje		726.436,79		726.436,79			

Dina Stonius
(vietojo sektoriaus subjekto vadovas arba jo įgaliotas administracijos vadovas)

Ag. Kincienė
(vyriausiasis buhalteris (būhalteris))

D. Gedraus Viliūnas
(vardas ir pavardė)

Domantas Plekšėnas
(vardas ir pavardė)